



NEW COLLECTION 2026  
GAMA ÎNFOLIATĂ ȘI VOPSITĂ



# CUPRINS

<b>SILVER .....</b>	<b>02</b>
MONACO.....	04
NISSA.....	06
PALOMA.....	08
TIVOLI.....	10
<b>NOBLESSE.....</b>	<b>12</b>
ROMANCE.....	14
ICON.....	16
EPOQUE.....	18
CHARM.....	20
MONDE.....	22
CLASS.....	24
GRACE.....	26
VOGUE.....	28
<b>GOLD.....</b>	<b>30</b>
AVALEN.....	32
RIVENA.....	34
<b>PLATINUM.....</b>	<b>36</b>
PRESTON.....	38
HILTON.....	40
BELFAST.....	42
WALDEN.....	44
HARVARD.....	46
BOLTON.....	48
HAMILTON.....	50
DUBLIN.....	52
LEGEND.....	54
ELTON.....	56
CARDIFF.....	58
OXFORD.....	60
<b>DIAMOND EDGE.....</b>	<b>62</b>
BOEMA.....	64
AMADEUS.....	66
CARUSO.....	68
TENOR.....	70

**DIAMOND WALLS..... 72**

NUVOLA..... 74  
ANDANTE..... 74  
SUPREMO..... 76  
ALTERNA..... 76  
MAXIMO..... 78  
RONDO..... 79  
VERONA..... 79  
BONTON..... 80  
BALANCE..... 80  
DUET..... 82  
VIVALDI..... 82  
SANREMO..... 84  
LYRIC..... 84  
PERUGIA..... 86  
VIVRE..... 86  
CAPELA..... 88  
FORTE..... 88

**DRESSING..... 90**

ATLANTIS..... 92  
VISTA..... 94  
ELYSIUM..... 95  
CROWN..... 96  
MAGNUS..... 98  
BASTION/R3..... 100  
LUMEN/R2..... 101  
ARCADIA/R3..... 102  
NOBEL/R3..... 104  
COLOSSEUM/R3..... 105  
MERIDIAN/R3..... 106  
CASTELLO/R3..... 108  
PALACE/R3..... 109  
EMPIRE/R3..... 110  
PLANET/R3..... 112  
DOMINIUM/R3..... 114  
CAPITOL/R3..... 116  
OLIMP/R3..... 118  
SOLIS/R3..... 119

# SILVER










# NISSA/R3

SILVER


Detalii tehnice	Înălțime (mm)	Lățime (mm)
Sertar	100 - 2780	120 - 1250
Ușă	100 - 2780	120 - 1250
Jolly	100 - 2780	120 - 1250
Decupat	296 - 2780	296 - 1250
Decupat cu despărțitor	346 - 2780	346 - 1250



**SECȚIUNE - R3:**  
Prelucrare pe contur cu raza de 3 mm.



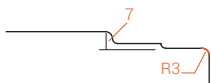
Scanează  
codul QR



## FINISAJE DISPONIBILE:

**VOPSIT:** ULTRAMAT, EXCLUSIVE MAT, LUCIOS

**ÎNFOLIAT:** UNI, STRUCTO-STRIAT, LEMN, TEXTURĂ, SUPERMAT, HIGH-GLOSS, SOFT TOUCH



**GROSIME MDF VOPSIT: 22/25**

**GROSIME MDF ÎNFOLIAT: 22/25**

## SECȚIUNI LONGITUDINALE

Sertar	Ușă	Jolly	Decupat	Decupat cu despărțitor
100 - 2780	100 - 2780	100 - 2780	296 - 2780	346 - 2780

## SECȚIUNI TRANSVERSALE

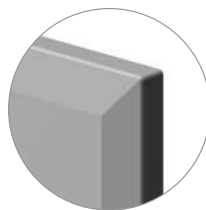
Sertar 120 - 1250	
Ușă 120 - 1250	
Jolly 120 - 1250	
Decupat 296 - 1250	
Decupat cu despărțitor 346 - 1250	





# PALOMA/165

Detalii tehnice	Înălțime (mm)	Lățime (mm)
Sertar	100 - 2780	100 - 1250
Ușă	100 - 2780	100 - 1250
Jolly	100 - 2780	100 - 1250
Decupat	296 - 2780	296 - 1250
Decupat cu despărțitor	346 - 2780	346 - 1250




SECȚIUNE - 165:  
Prelucrare pe contur 165.



Scanează  
codul QR

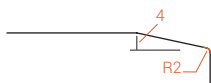
SILVER



## FINISAJE DISPONIBILE:

**VOPSIT:** ULTRAMAT, EXCLUSIVE MAT, LUCIOS

**ÎNFOLIAT:** UNI, STRUCTO-STRIAT, LEMN, TEXTURĂ, SUPERMAT, HIGH-GLOSS, SOFT TOUCH



**GROSIME MDF VOPSIT: 18/22/25**

**GROSIME MDF ÎNFOLIAT: 18/22/25**

## SECȚIUNI LONGITUDINALE

Sertar	Ușă	Jolly	Decupat	Decupat cu despărțitor
100 - 2780	100 - 2780	100 - 2780	296 - 2780	346 - 2780


## SECȚIUNI TRANSVERSALE

Sertar	
Ușă	
Jolly	
Decupat	
Decupat cu despărțitor	

# TIVOLI/R2

SILVER


Detalii tehnice	Înălțime (mm)	Lățime (mm)
<b>Sertar</b>	130 - 2780	130 - 1250
<b>Ușă</b>	130 - 2780	130 - 1250
<b>Jolly</b>	130 - 2780	130 - 1250
<b>Decupat</b>	296 - 2780	296 - 1250
<b>Decupat cu despărțitor</b>	346 - 2780	346 - 1250



SECȚIUNE - R2:  
Prelucrare pe contur cu raza de 2 mm.



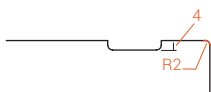
Scanează  
codul QR



## FINISAJE DISPONIBILE:

**VOPSIT:** ULTRAMAT, EXCLUSIVE MAT, LUCIOS

**ÎNFOLIAT:** UNI, STRUCTO-STRIAT, LEMN, TEXTURĂ, SUPERMAT, HIGH-GLOSS, SOFT TOUCH



**GROSIME MDF VOPSIT: 22/25**

**GROSIME MDF ÎNFOLIAT: 22/25**

## SECȚIUNI LONGITUDINALE

Sertar	Ușă	Jolly	Decupat	Decupat cu despărțitor
130 - 2780	130 - 2780	130 - 2780	296 - 2780	346 - 2780

## SECȚIUNI TRANSVERSALE

Sertar	
Ușă	
Jolly	
Decupat	
Decupat cu despărțitor	



# NOBLESSE

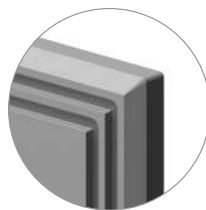






# ROMANCE/T120

Detalii tehnice	Înălțime (mm)	Lățime (mm)
<b>Sertar</b>	130 - 2780	130 - 1250
<b>Ușă</b>	130 - 2780	130 - 1250
<b>Jolly</b>	130 - 2780	130 - 1250
<b>Decupat</b>	296 - 2780	296 - 1250
<b>Decupat cu despărțitor</b>	346 - 2780	346 - 1250




SECȚIUNE - T120:  
Prelucrare pe contur teșit 120.



Scanează  
codul QR

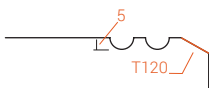
NOBLESSE



## FINISAJE DISPONIBILE:

**VOPSIT:** ULTRAMAT, EXCLUSIVE MAT, LUCIOS

**ÎNFOLIAT:** UNI, STRUCTO-STRIAT, LEMN, TEXTURĂ, SUPERMAT, HIGH-GLOSS, SOFT TOUCH



**GROSIME MDF VOPSIT: 22/25**

**GROSIME MDF ÎNFOLIAT: 22/25**


## SECȚIUNI LONGITUDINALE

Sertar	Ușă	Jolly	Decupat	Decupat cu despărțitor
130 - 2780	130 - 2780	130 - 2780	296 - 2780	346 - 2780

## SECȚIUNI TRANSVERSALE

Sertar 130 - 1250	
Ușă 130 - 1250	
Jolly 130 - 1250	
Decupat 296 - 1250	
Decupat cu despărțitor 346 - 1250	


Detalii tehnice	Înălțime (mm)	Lățime (mm)
<b>Sertar</b>	100 - 2780	100 - 1250
<b>Ușă</b>	100 - 2780	100 - 1250
<b>Jolly</b>	100 - 2780	100 - 1250
<b>Decupat</b>	296 - 2780	296 - 1250
<b>Decupat cu despărțitor</b>	346 - 2780	346 - 1250



SECȚIUNE - P:  
Prelucrare pe contur plătit.



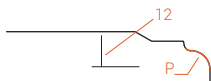
Scanează  
codul QR



**FINISAJE DISPONIBILE:**

**VOPSIT:** ULTRAMAT, EXCLUSIVE MAT, LUCIOS

**ÎNFOLIAT:** UNI, STRUCTO-STRIAT, LEMN, TEXTURĂ, SUPERMAT, HIGH-GLOSS, SOFT TOUCH



**GROSIME MDF VOPSIT: 22/25**

**GROSIME MDF ÎNFOLIAT: 22/25**

**SECȚIUNI LONGITUDINALE**

Sertar	Ușă	Jolly	Decupat	Decupat cu despărțitor
100 - 2780	100 - 2780	100 - 2780	296 - 2780	346 - 2780

**SECȚIUNI TRANSVERSALE**


Sertar	
100 - 1250	
Ușă	
100 - 1250	
Jolly	
100 - 1250	
Decupat	
296 - 1250	
Decupat cu despărțitor	
346 - 1250	



# EPOQUE/90

NOBLESSE


Detalii tehnice	Înălțime (mm)	Lățime (mm)
<b>Sertar</b>	130 - 2780	130 - 1250
<b>Ușă</b>	130 - 2780	130 - 1250
<b>Jolly</b>	130 - 2780	130 - 1250
<b>Decupat</b>	296 - 2780	296 - 1250
<b>Decupat cu despărțitor</b>	346 - 2780	346 - 1250



**SECȚIUNE - 90:**  
Prelucrare pe contur 90.



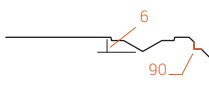
Scanează  
codul QR



## FINISAJE DISPONIBILE:

**VOPSIT:** ULTRAMAT, EXCLUSIVE MAT, LUCIOS

**ÎNFOLIAT:** UNI, STRUCTO-STRIAT, LEMN, TEXTURĂ, SUPERMAT, HIGH-GLOSS, SOFT TOUCH



**GROSIME MDF VOPSIT: 22/25**

**GROSIME MDF ÎNFOLIAT: 22/25**

## SECȚIUNI LONGITUDINALE

Sertar	Ușă	Jolly	Decupat	Decupat cu despărțitor
130 - 2780	130 - 2780	130 - 2780	296 - 2780	346 - 2780

## SECȚIUNI TRANSVERSALE


Sertar	
130 - 1250	
Ușă	
130 - 1250	
Jolly	
130 - 1250	
Decupat	
296 - 1250	
Decupat cu despărțitor	
346 - 1250	



# CHARM/DT

NOBLESSE


Detalii tehnice	Înălțime (mm)	Lățime (mm)
<b>Sertar</b>	100 - 2780	100 - 1250
<b>Ușă</b>	100 - 2780	100 - 1250
<b>Jolly</b>	100 - 2780	100 - 1250
<b>Decupat</b>	296 - 2780	296 - 1250
<b>Decupat cu despărțitor</b>	346 - 2780	346 - 1250



SECȚIUNE - DT:  
Prelucrare pe contur dublu teșit.



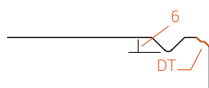
Scanează  
codul QR



## FINISAJE DISPONIBILE:

**VOPSIT:** ULTRAMAT, EXCLUSIVE MAT, LUCIOS

**ÎNFOLIAT:** UNI, STRUCTO-STRIAT, LEMN, TEXTURĂ, SUPERMAT, HIGH-GLOSS, SOFT TOUCH



**GROSIME MDF VOPSIT: 22/25**

**GROSIME MDF ÎNFOLIAT: 22/25**

## SECȚIUNI LONGITUDINALE

Sertar	Ușă	Jolly	Decupat	Decupat cu despărțitor
100 - 2780	100 - 2780	100 - 2780	296 - 2780	346 - 2780

## SECȚIUNI TRANSVERSALE


Sertar 100 - 1250	
Ușă 100 - 1250	
Jolly 100 - 1250	
Decupat 296 - 1250	
Decupat cu despărțitor 346 - 1250	






# MONDE/T120

Detalii tehnice	Înălțime (mm)	Lățime (mm)
<b>Sertar</b>	120 - 2780	120 - 1250
<b>Ușă</b>	120 - 2780	120 - 1250
<b>Jolly</b>	120 - 2780	120 - 1250
<b>Decupat</b>	296 - 2780	296 - 1250
<b>Decupat cu despărțitor</b>	346 - 2780	346 - 1250




**SECȚIUNE - T120:**  
Prelucrare pe contur teșit 120.



Scanează  
codul QR

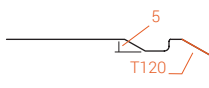
NOBLESSE



## FINISAJE DISPONIBILE:

**VOPSIT:** ULTRAMAT, EXCLUSIVE MAT, LUCIOS

**ÎNFOLIAT:** UNI, STRUCTO-STRIAT, LEMN, TEXTURĂ, SUPERMAT, HIGH-GLOSS, SOFT TOUCH



**GROSIME MDF VOPSIT: 22/25**

**GROSIME MDF ÎNFOLIAT: 22/25**

## SECȚIUNI LONGITUDINALE

Sertar	Ușă	Jolly	Decupat	Decupat cu despărțitor
120 - 2780	120 - 2780	120 - 2780	296 - 2780	346 - 2780


## SECȚIUNI TRANSVERSALE

Sertar	
Ușă	
Jolly	
Decupat	
Decupat cu despărțitor	

# CLASS/DT

NOBLESSE


Detalii tehnice	Înălțime (mm)	Lățime (mm)
<b>Sertar</b>	100 - 2780	100 - 1250
<b>Ușă</b>	100 - 2780	100 - 1250
<b>Jolly</b>	100 - 2780	100 - 1250
<b>Decupat</b>	296 - 2780	296 - 1250
<b>Decupat cu despărțitor</b>	346 - 2780	346 - 1250



SECȚIUNE - DT:  
Prelucrare pe contur dublu teșit.



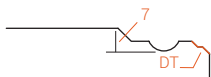
Scanează  
codul QR



## FINISAJE DISPONIBILE:

**VOPSIT:** ULTRAMAT, EXCLUSIVE MAT, LUCIOS

**ÎNFOLIAT:** UNI, STRUCTO-STRIAT, LEMN, TEXTURĂ, SUPERMAT, HIGH-GLOSS, SOFT TOUC



**GROSIME MDF VOPSIT: 22/25**


**GROSIME MDF ÎNFOLIAT: 22/25**

## SECȚIUNI LONGITUDINALE


Sertar	Ușă	Jolly	Decupat	Decupat cu despărțitor
100 - 2780	100 - 2780	100 - 2780	296 - 2780	346 - 2780

## SECȚIUNI TRANSVERSALE

Sertar	
Ușă	
Jolly	
Decupat	
Decupat cu despărțitor	




Detalii tehnice	Înălțime (mm)	Lățime (mm)
<b>Sertar</b>	140 - 2780	140 - 1250
<b>Ușă</b>	140 - 2780	140 - 1250
<b>Jolly</b>	140 - 2780	140 - 1250
<b>Decupat</b>	296 - 2780	296 - 1250
<b>Decupat cu despărțitor</b>	346 - 2780	346 - 1250



SECȚIUNE - P:  
Prelucrare pe contur plătit.



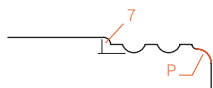
Scanează  
codul QR



**FINISAJE DISPONIBILE:**

**VOPSIT:** ULTRAMAT, EXCLUSIVE MAT, LUCIOS

**ÎNFOLIAT:** UNI, STRUCTO-STRIAT, LEMN, TEXTURĂ, SUPERMAT, HIGH-GLOSS, SOFT TOUCH



**GROSIME MDF VOPSIT: 22/25**


**GROSIME MDF ÎNFOLIAT: 22/25**

**SECȚIUNI LONGITUDINALE**

Sertar	Ușă	Jolly	Decupat	Decupat cu despărțitor
140 - 2780	140 - 2780	140 - 2780	296 - 2780	346 - 2780


**SECȚIUNI TRANSVERSALE**

Sertar	
Ușă	
Jolly	
Decupat	
Decupat cu despărțitor	






Detalii tehnice	Înălțime (mm)	Lățime (mm)
<b>Sertar</b>	100 - 2780	100 - 1250
<b>Ușă</b>	100 - 2780	100 - 1250
<b>Jolly</b>	100 - 2780	100 - 1250
<b>Decupat</b>	296 - 2780	296 - 1250
<b>Decupat cu despărțitor</b>	346 - 2780	346 - 1250



SECȚIUNE - L:  
Prelucrare pe contur larg.



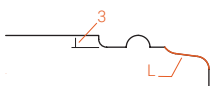
Scanează  
codul QR



**FINISAJE DISPONIBILE:**

**VOPSIT:** ULTRAMAT, EXCLUSIVE MAT, LUCIOS

**ÎNFOLIAT:** UNI, STRUCTO-STRIAT, LEMN, TEXTURĂ, SUPERMAT, HIGH-GLOSS, SOFT TOUCH



**GROSIME MDF VOPSIT: 22/25**

**GROSIME MDF ÎNFOLIAT: 22/25**

**SECȚIUNI LONGITUDINALE**

Sertar	Ușă	Jolly	Decupat	Decupat cu despărțitor
100 - 2780	100 - 2780	100 - 2780	296 - 2780	346 - 2780

**SECȚIUNI TRANSVERSALE**

Sertar 100 - 1250	
Ușă 100 - 1250	
Jolly 100 - 1250	
Decupat 296 - 1250	
Decupat cu despărțitor 346 - 1250	

# GOLD






# AVALEN/165

GOLD


Detalii tehnice	Înălțime (mm)	Lățime (mm)
<b>Sertar</b>	120 - 232	120 - 1250
<b>Ușă</b>	233 - 2780	233 - 1250
<b>Jolly</b>	233 - 2780	120 - 232
<b>Decupat</b>	296 - 2780	296 - 1250
<b>Decupat cu despărțitor</b>	346 - 2780	346 - 1250



SECȚIUNE - 165:  
Prelucrare pe contur 165.



Scanează  
codul QR



## FINISAJE DISPONIBILE:

**VOPSIT:** ULTRAMAT, EXCLUSIVE MAT, LUCIOS

**ÎNFOLIAT:** UNI, STRUCTO-STRIAT, LEMN, TEXTURĂ, SUPERMAT, HIGH-GLOSS, SOFT TOUCH



**GROSIME MDF VOPSIT: 18/22/25**

**GROSIME MDF ÎNFOLIAT: 18/22/25**

## SECȚIUNI LONGITUDINALE

Sertar	Ușă	Jolly	Decupat	Decupat cu despărțitor
120 - 232	233 - 2780	233 - 2780	296 - 2780	346 - 2780

## SECȚIUNI TRANSVERSALE


Sertar 120 - 1250	
Ușă 233 - 1250	
Jolly 120 - 232	
Decupat 296 - 1250	
Decupat cu despărțitor 346 - 1250	



# RIVENA/R3

GOLD


Detalii tehnice	Înălțime (mm)	Lățime (mm)
<b>Sertar A</b>	146 - 193	172 - 1250
<b>Sertar B</b>	194 - 219	214 - 1250
<b>Ușă</b>	220 - 2780	220 - 1250
<b>Jolly A</b>	220 - 2780	146 - 193
<b>Jolly B</b>	220 - 2780	194 - 219
<b>Decupat</b>	326 - 2780	326 - 1250
<b>Decupat cu despărțitor</b>	376 - 2780	376 - 1250



**SECȚIUNE - R3:**  
Prelucrare pe contur cu raza R3.



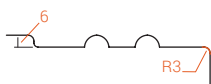
Scanează  
codul QR



## FINISAJE DISPONIBILE:

**VOPSIT:** ULTRAMAT, EXCLUSIVE MAT, LUCIOS

**ÎNFOLIAT:** LEMN, TEXTURĂ



**GROSIME MDF VOPSIT: 22/25**

**GROSIME MDF ÎNFOLIAT: 22/25**

SECȚIUNI LONGITUDINALE				
Sertar	Ușă	Jolly	Decupat	Decupat cu despărțitor
146 - 219	220 - 2780	220 - 2780	326 - 2780	376 - 2780

SECȚIUNI TRANSVERSALE	
Sertar	Ușă
<p><b>A</b></p> <p><b>B</b></p>	
<p><b>B</b></p>	

**NOTĂ:** Dimensiunile sertarelor A și B se transferă identic la coșul jolly, dispuse pe verticală.



# PLATINUM






# PRESTON/R2

PLATINUM


Detalii tehnice	Înălțime (mm)	Lățime (mm)
<b>Sertar</b>	110 - 2780	110 - 1250
<b>Ușă</b>	110 - 2780	110 - 1250
<b>Jolly</b>	110 - 2780	110 - 1250
<b>Decupat</b>	296 - 2780	296 - 1250
<b>Decupat cu despărțitor</b>	346 - 2780	346 - 1250



**SECȚIUNE - R2:**  
Prelucrare pe contur cu raza de 2 mm.



Scanează  
codul QR



## FINISAJE DISPONIBILE:

**VOPSIT:** ULTRAMAT, EXCLUSIVE MAT, LUCIOS

**ÎNFOLIAT:** UNI, STRUCTO-STRIAT, LEMN, TEXTURĂ, SUPERMAT, HIGH-GLOSS, SOFT TOUCH



**GROSIME MDF VOPSIT: 22/25**

**GROSIME MDF ÎNFOLIAT: 22/25**

## SECȚIUNI LONGITUDINALE

Sertar	Ușă	Jolly	Decupat	Decupat cu despărțitor
110 - 2780	110 - 2780	110 - 2780	296 - 2780	346 - 2780

## SECȚIUNI TRANSVERSALE


Sertar	
Ușă	
Jolly	
Decupat	
Decupat cu despărțitor	



# HILTON/DT

PLATINUM

Detalii tehnice	Înălțime (mm)	Lățime (mm)
<b>Sertar</b>	100 - 2780	100 - 1250
<b>Ușă</b>	100 - 2780	100 - 1250
<b>Jolly</b>	100 - 2780	100 - 1250
<b>Decupat</b>	296 - 2780	296 - 1250
<b>Decupat cu despărțitor</b>	346 - 2780	346 - 1250



SECȚIUNE - DT:  
Prelucrare pe contur dublu teșit.



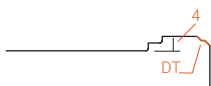
Scanează  
codul QR



## FINISAJE DISPONIBILE:

**VOPSIT:** ULTRAMAT, EXCLUSIVE MAT, LUCIOS

**ÎNFOLIAT:** UNI, STRUCTO-STRIAT, LEMN, TEXTURĂ, SUPERMAT, HIGH-GLOSS, SOFT TOUCH



**GROSIME MDF VOPSIT: 22/25**

**GROSIME MDF ÎNFOLIAT: 22/25**

## SECȚIUNI LONGITUDINALE

Sertar	Ușă	Jolly	Decupat	Decupat cu despărțitor
100 - 2780	100 - 2780	100 - 2780	296 - 2780	346 - 2780

## SECȚIUNI TRANSVERSALE


Sertar 100 - 1250	
Ușă 100 - 1250	
Jolly 100 - 1250	
Decupat 296 - 1250	
Decupat cu despărțitor 346 - 1250	





# BELFAST/165

Detalii tehnice	Înălțime (mm)	Lățime (mm)
<b>Sertar</b>	110 - 2780	110 - 1250
<b>Ușă</b>	110 - 2780	110 - 1250
<b>Jolly</b>	110 - 2780	110 - 1250
<b>Decupat</b>	296 - 2780	296 - 1250
<b>Decupat cu despărțitor</b>	346 - 2780	346 - 1250




SECȚIUNE - 165:  
Prelucrare pe contur 165.



Scanează  
codul QR

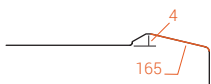
PLATINUM



## FINISAJE DISPONIBILE:

**VOPSIT:** ULTRAMAT, EXCLUSIVE MAT, LUCIOS

**ÎNFOLIAT:** UNI, STRUCTO-STRIAT, LEMN, TEXTURĂ, SUPERMAT, HIGH-GLOSS, SOFT TOUCH



**GROSIME MDF VOPSIT: 22/25**

**GROSIME MDF ÎNFOLIAT: 22/25**

## SECȚIUNI LONGITUDINALE

Sertar	Ușă	Jolly	Decupat	Decupat cu despărțitor
110 - 2780	110 - 2780	110 - 2780	296 - 2780	346 - 2780


## SECȚIUNI TRANSVERSALE

Sertar	
Ușă	
Jolly	
Decupat	
Decupat cu despărțitor	

# WALDEN/R2

PLATINUM


Detalii tehnice	Înălțime (mm)	Lățime (mm)
<b>Sertar</b>	100 - 2780	100 - 1250
<b>Ușă</b>	100 - 2780	100 - 1250
<b>Jolly</b>	100 - 2780	100 - 1250
<b>Decupat</b>	296 - 2780	296 - 1250
<b>Decupat cu despărțitor</b>	346 - 2780	346 - 1250



**SECȚIUNE - R2:**  
Prelucrare pe contur cu raza de 2 mm.



Scanează  
codul QR



## FINISAJE DISPONIBILE:

**VOPSIT:** ULTRAMAT, EXCLUSIVE MAT, LUCIOS

**ÎNFOLIAT:** UNI, STRUCTO-STRIAT, LEMN, TEXTURĂ, SUPERMAT, HIGH-GLOSS, SOFT TOUCH



**GROSIME MDF VOPSIT: 22/25**


**GROSIME MDF ÎNFOLIAT: 22/25**

## SECȚIUNI LONGITUDINALE

Sertar	Ușă	Jolly	Decupat	Decupat cu despărțitor
100 - 2780	100 - 2780	100 - 2780	296 - 2780	346 - 2780

## SECȚIUNI TRANSVERSALE


Sertar 100 - 1250	
Ușă 100 - 1250	
Jolly 100 - 1250	
Decupat 296 - 1250	
Decupat cu despărțitor 346 - 1250	



# HARVARD/R6

PLATINUM


Detalii tehnice	Înălțime (mm)	Lățime (mm)
<b>Sertar</b>	100 - 2780	100 - 1250
<b>Ușă</b>	100 - 2780	100 - 1250
<b>Jolly</b>	100 - 2780	100 - 1250
<b>Decupat</b>	296 - 2780	296 - 1250
<b>Decupat cu despărțitor</b>	346 - 2780	346 - 1250



**SECȚIUNE - R6:**  
Prelucrare pe contur cu raza de 6 mm.



Scanează  
codul QR



## FINISAJE DISPONIBILE:

**VOPSIT:** ULTRAMAT, EXCLUSIVE MAT, LUCIOS

**ÎNFOLIAT:** UNI, STRUCTO-STRIAT, LEMN, TEXTURĂ, SUPERMAT, HIGH-GLOSS, SOFT TOUCH



**GROSIME MDF VOPSIT: 22/25**  
**GROSIME MDF ÎNFOLIAT: 22/25**

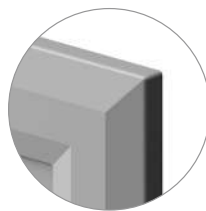
SECȚIUNI LONGITUDINALE				
Sertar	Ușă	Jolly	Decupat	Decupat cu despărțitor
100 - 2780	100 - 2780	100 - 2780	296 - 2780	346 - 2780

SECȚIUNI TRANSVERSALE	
Sertar	Ușă
100 - 1250	100 - 1250
100 - 1250	100 - 1250
296 - 1250	296 - 1250
346 - 1250	346 - 1250



# BOLTON/165

Detalii tehnice	Înălțime (mm)	Lățime (mm)
<b>Sertar A</b>	110 - 139	140 - 1250
<b>Sertar B</b>	140 - 169	170 - 1250
<b>Ușă</b>	170 - 2780	170 - 1250
<b>Jolly A</b>	170 - 2780	110 - 219
<b>Jolly B</b>	170 - 2780	140 - 169
<b>Decupat</b>	316 - 2780	316 - 1250
<b>Decupat cu despărțitor</b>	366 - 2780	366 - 1250



SECȚIUNE - 165:  
Prelucrare pe contur cu raza 165.



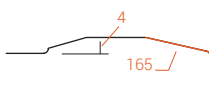
Scanează  
codul QR



## FINISAJE DISPONIBILE:

**VOPSIT:** ULTRAMAT, EXCLUSIVE MAT, LUCIOS

**ÎNFOLIAT:** LEMN, TEXTURĂ




**GROSIME MDF VOPSIT:** 18/22/25  
**GROSIME MDF ÎNFOLIAT:** 18/22/25

SECȚIUNI LONGITUDINALE				
Sertar	Ușă	Jolly	Decupat	Decupat cu despărțitor
110 - 139	170 - 2780	170 - 2780	316 - 2780	366 - 2780

SECȚIUNI TRANSVERSALE	
Sertar	Ușă
<p><b>A</b></p> <p><b>B</b></p>	<p><b>B</b></p>
<p><b>B</b></p>	<p><b>B</b></p>
<p><b>B</b></p>	


**NOTĂ:** Dimensiunile sertarelor A și B se transferă identic la coșul jolly, dispuse pe verticală.





# HAMILTON/CL

Detalii tehnice	Înălțime (mm)	Lățime (mm)
<b>Sertar</b>	145 - 184	185 - 1250
<b>Ușă</b>	185 - 2780	185 - 1250
<b>Jolly</b>	185 - 2780	145 - 184
<b>Decupat</b>	296 - 2780	296 - 1250
<b>Decupat cu despărțitor</b>	346 - 2780	346 - 1250




SECȚIUNE - CL:  
Prelucrare pe contur larg.



Scanează  
codul QR

PLATINUM



## FINISAJE DISPONIBILE:

**VOPSIT:** ULTRAMAT, EXCLUSIVE MAT, LUCIOS

**ÎNFOLIAT:** UNI, STRUCTO-STRIAT, LEMN, TEXTURĂ, SUPERMAT, HIGH-GLOSS, SOFT TOUCH



**GROSIME MDF VOPSIT: 22/25**

**GROSIME MDF ÎNFOLIAT: 22/25**

## SECȚIUNI LONGITUDINALE


Sertar	Ușă	Jolly	Decupat	Decupat cu despărțitor
145 - 184	185 - 2780	185 - 2780	296 - 2780	346 - 2780

## SECȚIUNI TRANSVERSALE

Sertar 185 - 1250	
Ușă 185 - 1250	
Jolly 145 - 184	
Decupat 296 - 1250	
Decupat cu despărțitor 346 - 1250	

# DUBLIN/R2


Detalii tehnice	Înălțime (mm)	Lățime (mm)
<b>Sertar</b>	130 - 2780	130 - 1250
<b>Ușă</b>	130 - 2780	130 - 1250
<b>Jolly</b>	130 - 2780	130 - 1250
<b>Decupat</b>	296 - 2780	296 - 1250
<b>Decupat cu despărțitor</b>	346 - 2780	346 - 1250



**SECȚIUNE - R2:**  
Prelucrare pe contur cu raza de 2 mm.



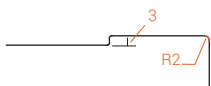
Scanează  
codul QR



## FINISAJE DISPONIBILE:

**VOPSIT:** ULTRAMAT, EXCLUSIVE MAT, LUCIOS

**ÎNFOLIAT:** UNI, STRUCTO-STRIAT, LEMN, TEXTURĂ, SUPERMAT, HIGH-GLOSS, SOFT TOUCH



**GROSIME MDF VOPSIT: 22/25**

**GROSIME MDF ÎNFOLIAT: 22/25**

## SECȚIUNI LONGITUDINALE

Sertar	Ușă	Jolly	Decupat	Decupat cu despărțitor
130 - 2780	130 - 2780	130 - 2780	296 - 2780	346 - 2780

## SECȚIUNI TRANSVERSALE


Sertar	
Ușă	
Jolly	
Decupat	
Decupat cu despărțitor	






# LEGEND/R2

Detalii tehnice	Înălțime (mm)	Lățime (mm)
<b>Sertar</b>	130 - 149	220 - 1250
<b>Ușă</b>	150 - 2780	220 - 1250
<b>Jolly</b>	150 - 2780	130 - 219
<b>Decupat</b>	296 - 2780	296 - 1250
<b>Decupat cu despărțitor</b>	346 - 2780	346 - 1250




SECȚIUNE - R2:  
Prelucrare pe contur cu raza de 2 mm.



Scanează  
codul QR

PLATINUM



## FINISAJE DISPONIBILE:

**VOPSIT:** ULTRAMAT, EXCLUSIVE MAT, LUCIOS

**ÎNFOLIAT:** UNI, STRUCTO-STRIAT, LEMN, TEXTURĂ, SUPERMAT, HIGH-GLOSS, SOFT TOUCH



**GROSIME MDF VOPSIT: 22/25**

**GROSIME MDF ÎNFOLIAT: 22/25**

## SECȚIUNI LONGITUDINALE

Sertar	Ușă	Jolly	Decupat	Decupat cu despărțitor
130 - 149	150 - 2780	150 - 2780	296 - 2780	346 - 2780


## SECȚIUNI TRANSVERSALE

Sertar 220 - 1250	
Ușă 220 - 1250	
Jolly 130 - 219	
Decupat 296 - 1250	
Decupat cu despărțitor 346 - 1250	

# ELTON/R2

PLATINUM


Detalii tehnice	Înălțime (mm)	Lățime (mm)
Sertar	100 - 2780	100 - 1250
Ușă	100 - 2780	100 - 1250
Jolly	100 - 2780	100 - 1250
Decupat	296 - 2780	296 - 1250
Decupat cu despărțitor	346 - 2780	346 - 1250



SECȚIUNE - R2:  
Prelucrare pe contur cu raza de 2 mm.




Scanează  
codul QR



## FINISAJE DISPONIBILE:

**VOPSIT:** ULTRAMAT, EXCLUSIVE MAT, LUCIOS

**ÎNFOLIAT:** UNI, STRUCTO-STRIAT, LEMN, TEXTURĂ, SUPERMAT, HIGH-GLOSS, SOFT TOUCH



**GROSIME MDF VOPSIT: 22/25**

**GROSIME MDF ÎNFOLIAT: 22/25**

## SECȚIUNI LONGITUDINALE

Sertar	Ușă	Jolly	Decupat	Decupat cu despărțitor
100 - 2780	100 - 2780	100 - 2780	296 - 2780	346 - 2780

## SECȚIUNI TRANSVERSALE

Sertar	
Ușă	
Jolly	
Decupat	
Decupat cu despărțitor	




Control panel with icons for power, fan speed, and other functions.



# CARDIFF/165

PLATINUM


Detalii tehnice	Înălțime (mm)	Lățime (mm)
<b>Sertar</b>	120 - 2780	120 - 1250
<b>Ușă</b>	120 - 2780	120 - 1250
<b>Jolly</b>	120 - 2780	120 - 1250
<b>Decupat</b>	296 - 2780	296 - 1250
<b>Decupat cu despărțitor</b>	346 - 2780	346 - 1250



SECȚIUNE - 165:  
Prelucrare pe contur 165.



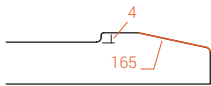
Scanează  
codul QR



## FINISAJE DISPONIBILE:

**VOPSIT:** ULTRAMAT, EXCLUSIVE MAT, LUCIOS

**ÎNFOLIAT:** UNI, STRUCTO-STRIAT, LEMN, TEXTURĂ, SUPERMAT, HIGH-GLOSS, SOFT TOUCH



**GROSIME MDF VOPSIT: 18/22/25**

**GROSIME MDF ÎNFOLIAT: 18/22/25**

## SECȚIUNI LONGITUDINALE

Sertar	Ușă	Jolly	Decupat	Decupat cu despărțitor
120 - 2780	120 - 2780	120 - 2780	296 - 2780	346 - 2780

## SECȚIUNI TRANSVERSALE


Sertar 120 - 1250	
Ușă 120 - 1250	
Jolly 120 - 1250	
Decupat 296 - 1250	
Decupat cu despărțitor 346 - 1250	





# OXFORD/R3

Detalii tehnice	Înălțime (mm)	Lățime (mm)
<b>Sertar</b>	100 - 2780	100 - 1250
<b>Ușă</b>	100 - 2780	100 - 1250
<b>Jolly</b>	100 - 2780	100 - 1250
<b>Decupat</b>	296 - 2780	296 - 1250
<b>Decupat cu despărțitor</b>	346 - 2780	346 - 1250



**SECȚIUNE - R3:**  
Prelucrare pe contur cu raza 3 mm.



Scanează  
codul QR

PLATINUM



## FINISAJE DISPONIBILE:

**VOPSIT:** ULTRAMAT, EXCLUSIVE MAT, LUCIOS

**ÎNFOLIAT:** UNI, STRUCTO-STRIAT, LEMN, TEXTURĂ, SUPERMAT, HIGH-GLOSS, SOFT TOUCH



**GROSIME MDF VOPSIT: 22/25**

**GROSIME MDF ÎNFOLIAT: 22/25**

## SECȚIUNI LONGITUDINALE

Sertar	Ușă	Jolly	Decupat	Decupat cu despărțitor
100 - 2780	100 - 2780	100 - 2780	296 - 2780	346 - 2780

## SECȚIUNI TRANSVERSALE

Sertar 100 - 1250	
Ușă 100 - 1250	
Jolly 100 - 1250	
Decupat 296 - 1250	
Decupat cu despărțitor 346 - 1250	

# DIAMOND EDGE






# BOEMA/R3

DIAMOND EDGE


Detalii tehnice	Înălțime (mm)	Lățime (mm)
<b>Sertar</b>	140 - 2780	148 - 1250
<b>Ușă</b>	140 - 2780	148 - 1250
<b>Jolly</b>	140 - 2780	148 - 1250
<b>Decupat</b>	296 - 2780	296 - 1250
<b>Decupat cu despărțitor</b>	346 - 2780	346 - 1250



**SECȚIUNE - R3:**  
Prelucrare pe contur cu raza de 3 mm.



Scanează  
codul QR



## FINISAJE DISPONIBILE:

**VOPSIT:** ULTRAMAT, EXCLUSIVE MAT, LUCIOS

**ÎNFOLIAT:** UNI, STRUCTO-STRIAT, LEMN, TEXTURĂ, SUPERMAT, HIGH-GLOSS, SOFT TOUCH



**GROSIME MDF VOPSIT: 18/22/25**

**GROSIME MDF ÎNFOLIAT: 18/22/25**

## SECȚIUNI LONGITUDINALE

Sertar	Ușă	Jolly	Decupat	Decupat cu despărțitor
140 - 2780	140 - 2780	140 - 2780	296 - 2780	346 - 2780

## SECȚIUNI TRANSVERSALE

Sertar 148 - 1250	
Ușă 148 - 1250	
Jolly 148 - 1250	
Decupat 296 - 1250	
Decupat cu despărțitor 346 - 1250	



# AMADEUS/R3

DIAMOND EDGE


Detalii tehnice	Înălțime (mm)	Lățime (mm)
<b>Sertar</b>	140 - 199	190 - 1250
<b>Ușă</b>	200 - 2780	190 - 1250
<b>Jolly</b>	200 - 2780	130 - 189
<b>Decupat</b>	328 - 2780	328 - 1250
<b>Decupat cu despărțitor</b>	378 - 2780	378 - 1250



SECȚIUNE - R3:  
Prelucrare pe contur cu raza de 3 mm.



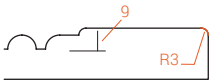
Scanează  
codul QR



## FINISAJE DISPONIBILE:

**VOPSIT:** ULTRAMAT, EXCLUSIVE MAT, LUCIOS

**ÎNFOLIAT:** UNI, STRUCTO-STRIAT, LEMN, TEXTURĂ, SUPERMAT, HIGH-GLOSS, SOFT TOUCH



**GROSIME MDF VOPSIT:** 18/22/25  
**GROSIME MDF ÎNFOLIAT:** 18/22/25


## SECȚIUNI LONGITUDINALE

Sertar	Ușă	Jolly	Decupat	Decupat cu despărțitor
140 - 199	200 - 2780	200 - 2780	328 - 2780	378 - 2780

## SECȚIUNI TRANSVERSALE


Sertar 190 - 1250	
Ușă 190 - 1250	
Jolly 130 - 189	
Decupat 328 - 1250	
Decupat cu despărțitor 378 - 1250	





# CARUSO/R2

Detalii tehnice	Înălțime (mm)	Lățime (mm)
Sertar	120 - 169	196 - 1250
Ușă	170 - 2780	196 - 1250
Jolly	170 - 2780	146 - 195
Decupat	296 - 2780	296 - 1250
Decupat cu despărțitor	346 - 2780	346 - 1250

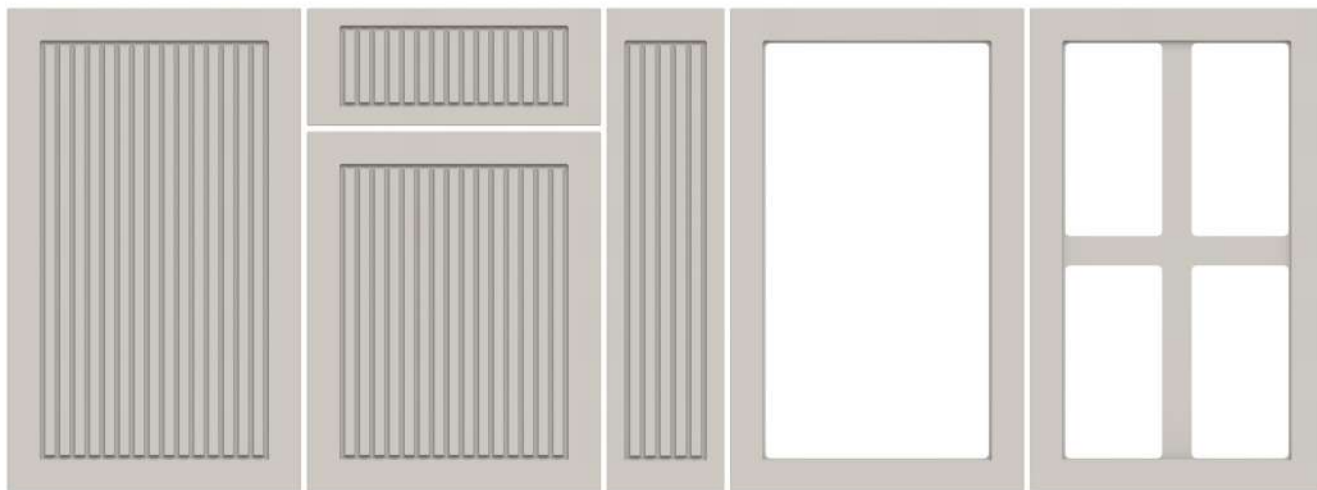


SECȚIUNE - R2:  
Prelucrare pe contur cu raza de 2 mm.



Scanează  
codul QR

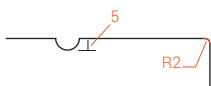
DIAMOND EDGE



## FINISAJE DISPONIBILE:

**VOPSIT:** ULTRAMAT, EXCLUSIVE MAT, LUCIOS

**ÎNFOLIAT:** UNI, STRUCTO-STRIAT, LEMN, TEXTURĂ, SUPERMAT, HIGH-GLOSS, SOFT TOUCH



**GROSIME MDF VOPSIT: 18/22/25**  
**GROSIME MDF ÎNFOLIAT: 18/22/25**

## SECȚIUNI LONGITUDINALE

Sertar	Ușă	Jolly	Decupat	Decupat cu despărțitor
120 - 169	170 - 2780	170 - 2780	296 - 2780	346 - 2780

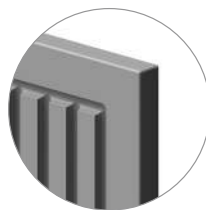
## SECȚIUNI TRANSVERSALE

Sertar 196 - 1250	
Ușă 196 - 1250	
Jolly 146 - 195	
Decupat 296 - 1250	
Decupat cu despărțitor 346 - 1250	

# TENOR/R2

DIAMOND EDGE


Detalii tehnice	Înălțime (mm)	Lățime (mm)
<b>Sertar</b>	110 - 2780	145 - 1250
<b>Ușă</b>	110 - 2780	145 - 1250
<b>Jolly</b>	110 - 2780	145 - 1250
<b>Decupat</b>	296 - 2780	296 - 1250
<b>Decupat cu despărțitor</b>	346 - 2780	346 - 1250



**SECȚIUNE - R2:**  
Prelucrare pe contur cu raza de 2 mm.



Scanează  
codul QR



## FINISAJE DISPONIBILE:

**VOPSIT:** ULTRAMAT, EXCLUSIVE MAT, LUCIOS

**ÎNFOLIAT:** UNI, STRUCTO-STRIAT, LEMN, TEXTURĂ, SUPERMAT, HIGH-GLOSS, SOFT TOUCH



**GROSIME MDF VOPSIT: 22/25**

**GROSIME MDF ÎNFOLIAT: 22/25**

## SECȚIUNI LONGITUDINALE

Sertar	Ușă	Jolly	Decupat	Decupat cu despărțitor
110 - 2780	110 - 2780	110 - 2780	296 - 2780	346 - 2780

## SECȚIUNI TRANSVERSALE

Sertar 145 - 1250	
Ușă 145 - 1250	
Jolly 145 - 1250	
Decupat 296 - 1250	
Decupat cu despărțitor 346 - 1250	





# DIAMOND WALLS





# NUVOLA PANEL

Detalii tehnice	Înălțime (mm)	Lățime (mm)
Panou	100 - 3100	100 - 1250



SECȚIUNE



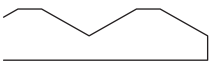
Scanează  
codul QR



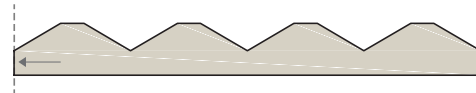
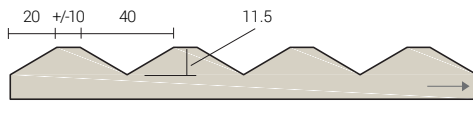
## FINISAJE DISPONIBILE:

**VOPSIT:** ULTRAMAT, EXCLUSIVE MAT, LUCIOS

**ÎNFOLIAT:** UNI, STRUCTO-STRIAT, LEMN, TEXTURĂ, SUPERMAT, HIGH-GLOSS, SOFT TOUCH





**GROSIME MDF VOPSIT: 18/22**  
**GROSIME MDF ÎNFOLIAT: 18/22/25**



# ANDANTE PANEL

Detalii tehnice	Înălțime (mm)	Lățime (mm)
Panou	100 - 3100	100 - 1250



SECȚIUNE



Scanează  
codul QR



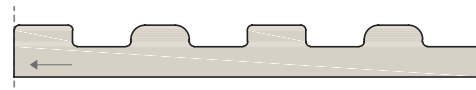
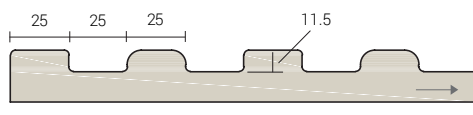
## FINISAJE DISPONIBILE:

**ÎNFOLIAT:** UNI, STRUCTO-STRIAT, LEMN, TEXTURĂ, SUPERMAT, HIGH-GLOSS, SOFT TOUCH

**VOPSIT:** ULTRAMAT, EXCLUSIVE MAT, LUCIOS



**GROSIME MDF VOPSIT: 18/22**  
**GROSIME MDF ÎNFOLIAT: 18/22/25**







# SUPREMO PANEL

Detalii tehnice	Înălțime (mm)	Lățime (mm)
<b>Panou</b>	100 - 3100	100 - 1250

Modelul poate fi realizat doar cu multiplu de 50 mm între frezări.



SECȚIUNE



Scanează codul QR



## FINISAJE DISPONIBILE:

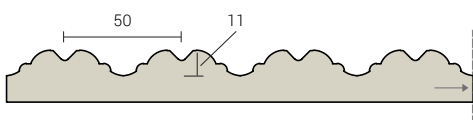
**VOPSIT:** ULTRAMAT, EXCLUSIVE MAT, LUCIOS

**ÎNFOLIAT:** UNI, STRUCTO-STRIAT, LEMN, TEXTURĂ, SUPERMAT, HIGH-GLOSS, SOFT TOUCH




**GROSIME MDF VOPSIT: 18/22**

**GROSIME MDF ÎNFOLIAT: 18/22/25**



# ALTERNA PANEL

Detalii tehnice	Înălțime (mm)	Lățime (mm)
<b>Panou</b>	100 - 3100	165 - 1250



SECȚIUNE



Scanează codul QR



## FINISAJE DISPONIBILE:

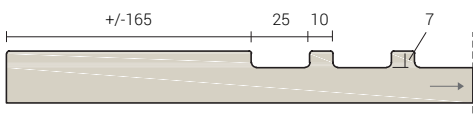
**VOPSIT:** ULTRAMAT, EXCLUSIVE MAT, LUCIOS

**ÎNFOLIAT:** UNI, STRUCTO-STRIAT, LEMN, TEXTURĂ, SUPERMAT, HIGH-GLOSS, SOFT TOUCH



**GROSIME MDF VOPSIT: 18/22**



**GROSIME MDF ÎNFOLIAT: 18/22/25**





# MAXIMO PANEL

Detalii tehnice	Înălțime (mm)	Lățime (mm)
Panou	100 - 3100	100 - 1250



SECȚIUNE



Scanează  
codul QR



## FINISAJE DISPONIBILE:


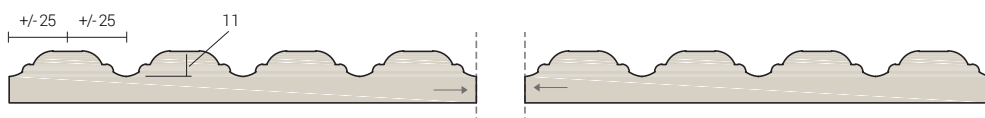
**VOPSIT:** ULTRAMAT, EXCLUSIVE MAT, LUCIOS

**ÎNFOLIAT:** UNI, STRUCTO-STRIAT, LEMN, TEXTURĂ, SUPERMAT, HIGH-GLOSS, SOFT TOUCH





**GROSIME MDF VOPSIT: 18/22**

**GROSIME MDF ÎNFOLIAT: 18/22/25**



# RONDO PANEL

Detalii tehnice	Înălțime (mm)	Lățime (mm)
<b>Panou</b>	100 - 3100	112 - 1248
Modelul poate fi realizat doar cu multiplu de 16 mm între frezări.		



SECȚIUNE



Scanează codul QR



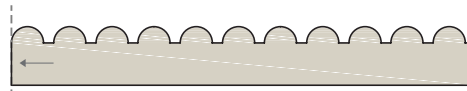
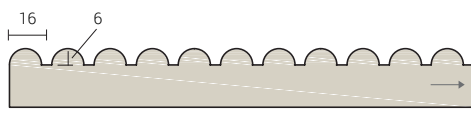
### FINISAJE DISPONIBILE:

**VOPSIT:** ULTRAMAT, EXCLUSIVE MAT, LUCIOS

**ÎNFOLIAT:** UNI, STRUCTO-STRIAT, LEMN, TEXTURĂ, SUPERMAT, HIGH-GLOSS, SOFT TOUCH





**GROSIME MDF VOPSIT: 18/22**  
**GROSIME MDF ÎNFOLIAT: 18/22/25**



# VERONA PANEL

Detalii tehnice	Înălțime (mm)	Lățime (mm)
<b>Panou</b>	100 - 3100	111 - 1221
Modelul poate fi realizat doar cu multiplu de 37 mm între frezări.		



SECȚIUNE



Scanează codul QR



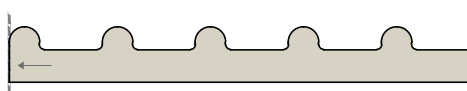
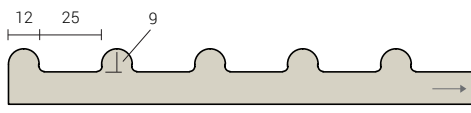
### FINISAJE DISPONIBILE:

**VOPSIT:** ULTRAMAT, EXCLUSIVE MAT, LUCIOS

**ÎNFOLIAT:** UNI, STRUCTO-STRIAT, LEMN, TEXTURĂ, SUPERMAT, HIGH-GLOSS, SOFT TOUCH





**GROSIME MDF VOPSIT: 18/22**  
**GROSIME MDF ÎNFOLIAT: 18/22/25**



# BONTON PANEL

Detalii tehnice	Înălțime (mm)	Lățime (mm)
Panou	100 - 3100	100 - 1250



SECȚIUNE



Scanează codul QR



## FINISAJE DISPONIBILE:

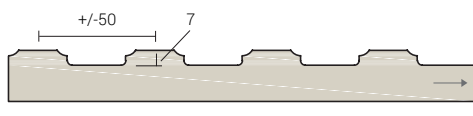
**VOPSIT:** ULTRAMAT, EXCLUSIVE MAT, LUCIOS

**ÎNFOLIAT:** UNI, STRUCTO-STRIAT, LEMN, TEXTURĂ, SUPERMAT, HIGH-GLOSS, SOFT TOUCH




**GROSIME MDF VOPSIT: 18/22**

**GROSIME MDF ÎNFOLIAT: 18/22/25**



# BALANCE PANEL

Detalii tehnice	Înălțime (mm)	Lățime (mm)
Panou	100 - 3100	120 - 1250



SECȚIUNE



Scanează codul QR



## FINISAJE DISPONIBILE:

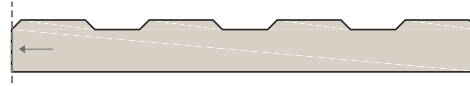
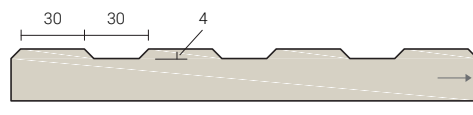
**VOPSIT:** ULTRAMAT, EXCLUSIVE MAT, LUCIOS

**ÎNFOLIAT:** UNI, STRUCTO-STRIAT, LEMN, TEXTURĂ, SUPERMAT, HIGH-GLOSS, SOFT TOUCH



**GROSIME MDF VOPSIT: 18/22**



**GROSIME MDF ÎNFOLIAT: 18/22/25**





# DUET PANEL

Detalii tehnice	Înălțime (mm)	Lățime (mm)
<b>Panou</b>	100 - 3100	100 - 1250



SECȚIUNE



Scanează  
codul QR



### FINISAJE DISPONIBILE:

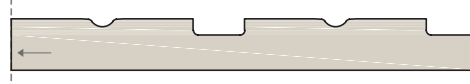
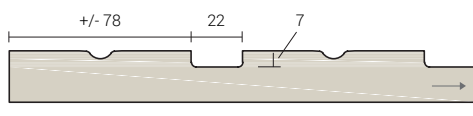
**VOPSIT:** ULTRAMAT, EXCLUSIVE MAT, LUCIOS

**ÎNFOLIAT:** UNI, STRUCTO-STRIAT, LEMN, TEXTURĂ, SUPERMAT, HIGH-GLOSS, SOFT TOUCH




**GROSIME MDF VOPSIT: 18/22**

**GROSIME MDF ÎNFOLIAT: 18/22/25**



# VIVALDI PANEL

Detalii tehnice	Înălțime (mm)	Lățime (mm)
<b>Panou</b>	100 - 3100	120 - 1240
Modelul poate fi realizat doar cu multiplu de 40 mm între frezări.		



SECȚIUNE




Scanează  
codul QR



### FINISAJE DISPONIBILE:

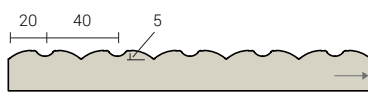
**VOPSIT:** ULTRAMAT, EXCLUSIVE MAT, LUCIOS

**ÎNFOLIAT:** UNI, STRUCTO-STRIAT, LEMN, TEXTURĂ, SUPERMAT, HIGH-GLOSS, SOFT TOUCH



**GROSIME MDF VOPSIT: 18/22**

**GROSIME MDF ÎNFOLIAT: 18/22/25**









# SANREMO PANEL

Detalii tehnice	Înălțime (mm)	Lățime (mm)
<b>Panou</b>	100 - 3100	100 - 1250



SECȚIUNE



Scanează codul QR



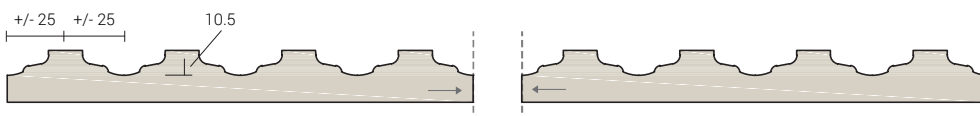
**FINISAJE DISPONIBILE:**

**VOPSIT:** ULTRAMAT, EXCLUSIVE MAT, LUCIOS

**ÎNFOLIAT:** UNI, STRUCTO-STRIAT, LEMN, TEXTURĂ, SUPERMAT, HIGH-GLOSS, SOFT TOUCH




**GROSIME MDF VOPSIT: 18/22**  
**GROSIME MDF ÎNFOLIAT: 18/22/25**



# LYRIC PANEL

Detalii tehnice	Înălțime (mm)	Lățime (mm)
<b>Panou</b>	100 - 3100	100 - 1250
Modelul poate fi realizat doar cu multiplu de 50 mm între frezări.		



SECȚIUNE



Scanează codul QR



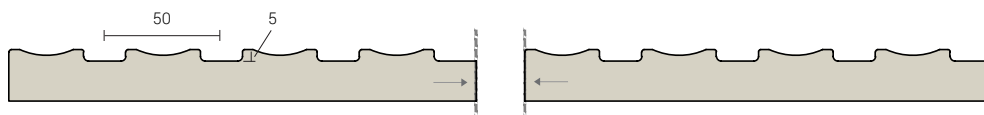
**FINISAJE DISPONIBILE:**

**VOPSIT:** ULTRAMAT, EXCLUSIVE MAT, LUCIOS

**ÎNFOLIAT:** UNI, STRUCTO-STRIAT, LEMN, TEXTURĂ, SUPERMAT, HIGH-GLOSS, SOFT TOUCH




**GROSIME MDF VOPSIT: 18/22**  
**GROSIME MDF ÎNFOLIAT: 18/22/25**



# PERUGIA PANEL

Detalii tehnice	Înălțime (mm)	Lățime (mm)
Panou	100 - 3100	115 - 1250



SECȚIUNE



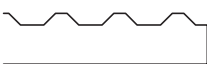
Scanează  
codul QR



## FINISAJE DISPONIBILE:

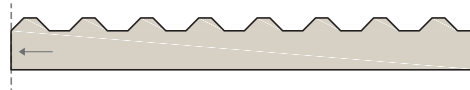
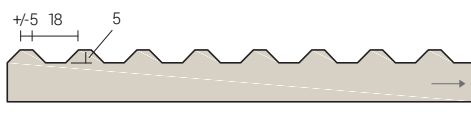
**VOPSIT:** ULTRAMAT, EXCLUSIVE MAT, LUCIOS

**ÎNFOLIAT:** UNI, STRUCTO-STRIAT, LEMN, TEXTURĂ, SUPERMAT, HIGH-GLOSS, SOFT TOUCH





**GROSIME MDF VOPSIT: 18/22**

**GROSIME MDF ÎNFOLIAT: 18/22/25**



# VIVRE PANEL

Detalii tehnice	Înălțime (mm)	Lățime (mm)
Panou	100 - 3100	105 - 1250



SECȚIUNE



Scanează  
codul QR



## FINISAJE DISPONIBILE:

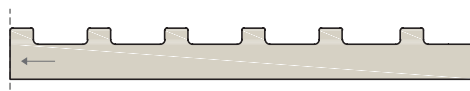
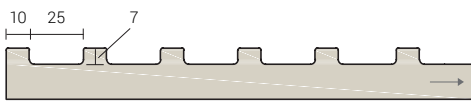
**VOPSIT:** ULTRAMAT, EXCLUSIVE MAT, LUCIOS

**ÎNFOLIAT:** UNI, STRUCTO-STRIAT, LEMN, TEXTURĂ, SUPERMAT, HIGH-GLOSS, SOFT TOUCH



**GROSIME MDF VOPSIT: 18/22**



**GROSIME MDF ÎNFOLIAT: 18/22/25**





# CAPELA PANEL

Detalii tehnice	Înălțime (mm)	Lățime (mm)
Panou	100 - 3100	125 - 1250



SECȚIUNE



Scanează codul QR



## FINISAJE DISPONIBILE:

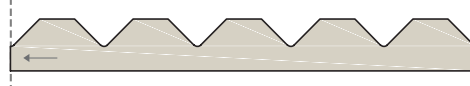
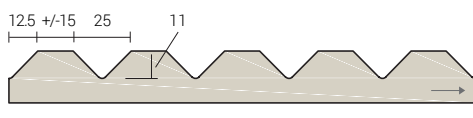
**VOPSIT:** ULTRAMAT, EXCLUSIVE MAT, LUCIOS

**ÎNFOLIAT:** UNI, STRUCTO-STRIAT, LEMN, TEXTURĂ, SUPERMAT, HIGH-GLOSS, SOFT TOUCH





**GROSIME MDF VOPSIT: 18/22**

**GROSIME MDF ÎNFOLIAT: 18/22/25**



# FORTE PANEL

Detalii tehnice	Înălțime (mm)	Lățime (mm)
Panou	100 - 3100	140 - 1250



SECȚIUNE



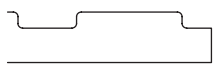
Scanează codul QR



## FINISAJE DISPONIBILE:

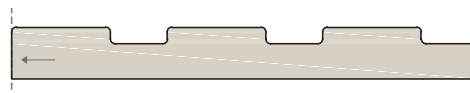
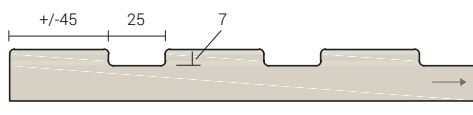
**VOPSIT:** ULTRAMAT, EXCLUSIVE MAT, LUCIOS

**ÎNFOLIAT:** UNI, STRUCTO-STRIAT, LEMN, TEXTURĂ, SUPERMAT, HIGH-GLOSS, SOFT TOUCH



**GROSIME MDF VOPSIT: 18/22**

**GROSIME MDF ÎNFOLIAT: 18/22/25**





# DRESSING





ARCHITECTURE  
KINOLK  
FASHION & STYLE

ARCHITECTURE  
IN 3 EDITIONS  
THE FASHION BOOK  
DASH DUMRENY & IAN S. BROWN

BLACK SAPLE  
CONTEMPORARY FASHION  
ARCHITECTURE

GYPSY LIVING  
AMERICAN FASHION  
A

THE FASHION BOOK  
IN 3 EDITIONS  
ARCHITECTURE IN 3 EDITIONS  
DASH DUMRENY & IAN S. BROWN

THE FASHION BOOK  
CONTEMPORARY WITH ARCHITECTURE  
LAZARUS & SINNAGE

AMERICAN FASHION  
THE FASHION BOOK  
DASH DUMRENY & IAN S. BROWN

HAWK  
HAWK

THE FASHION BOOK  
DASH DUMRENY & IAN S. BROWN

ARCHITECTURE  
CONTEMPORARY FASHION  
LAZARUS & SINNAGE

AMERICAN FASHION  
THE FASHION BOOK  
DASH DUMRENY & IAN S. BROWN

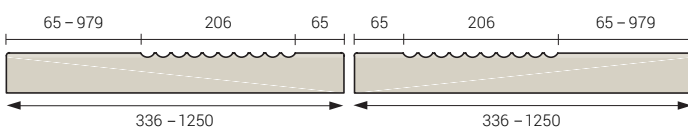
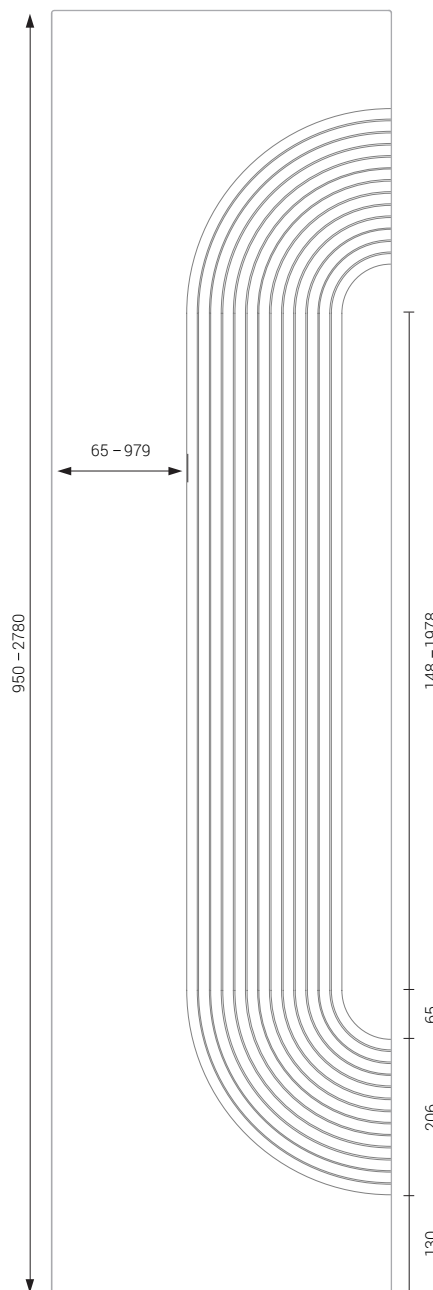



# ATLANTIS/R3

DRESSING

Detalii tehnice	Înălțime (mm)	Lățime (mm)
<b>Ușă</b>	950 - 2780	336 - 1250
1. Frezarea poate fi realizată și pe o ușă individuală. 2. Pentru ușă dublă, indicați orientarea dorită: stânga/dreapta.		

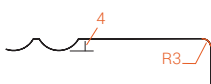
Scanează  
codul QR



**FINISAJE DISPONIBILE:**

**VOPSIT:** ULTRAMAT, EXCLUSIVE MAT, LUCIOS

**ÎNFOLIAT:** UNI, STRUCTO-STRIAT, LEMN, TEXTURĂ, SUPERMAT, HIGH-GLOSS, SOFT TOUCH



**GROSIME MDF VOPSIT: 18/22/25**

**GROSIME MDF ÎNFOLIAT: 18/22/25**

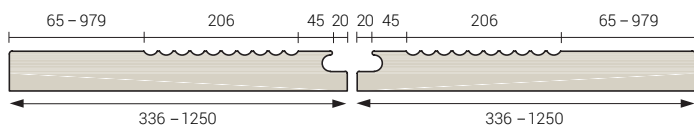
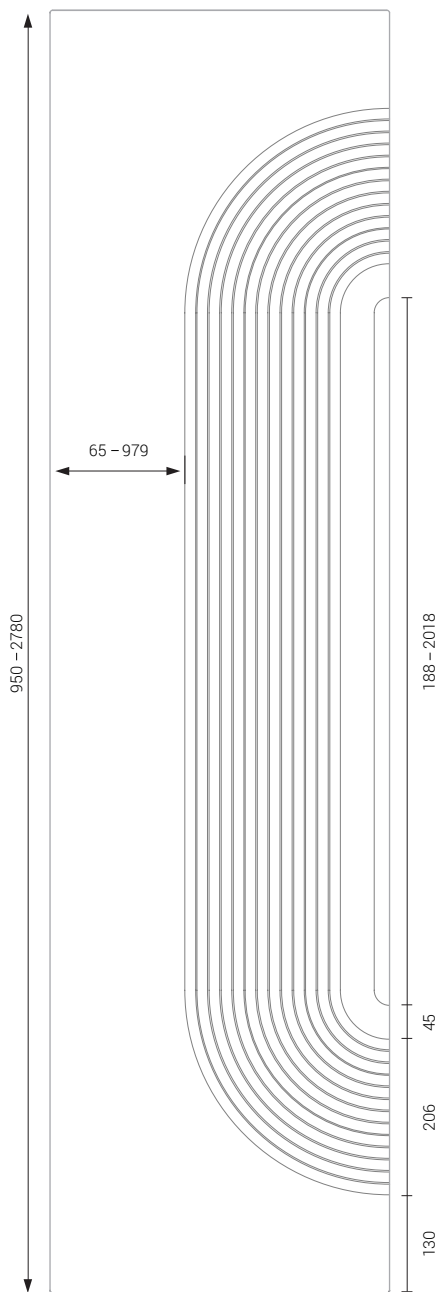



# VISTA/R3

DRESSING

Detalii tehnice	Înălțime (mm)	Lățime (mm)
<b>Ușă</b>	950 - 2780	336 - 1250
1. Frezarea poate fi realizată și pe o ușă individuală. 2. Pentru ușă dublă, indicați orientarea dorită: stânga/dreapta.		

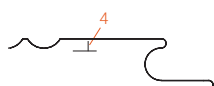
Scanează  
codul QR



## FINISAJE DISPONIBILE:

**VOPSIT:** ULTRAMAT, EXCLUSIVE MAT, LUCIOS

**ÎNFOLIAT:** UNI, STRUCTO-STRIAT, LEMN, TEXTURĂ, SUPERMAT, HIGH-GLOSS, SOFT TOUCH

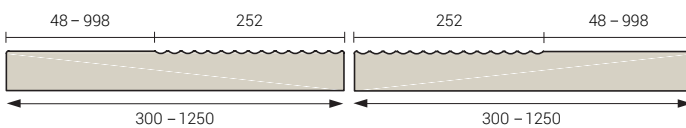



**GROSIME MDF VOPSIT: 22/25**

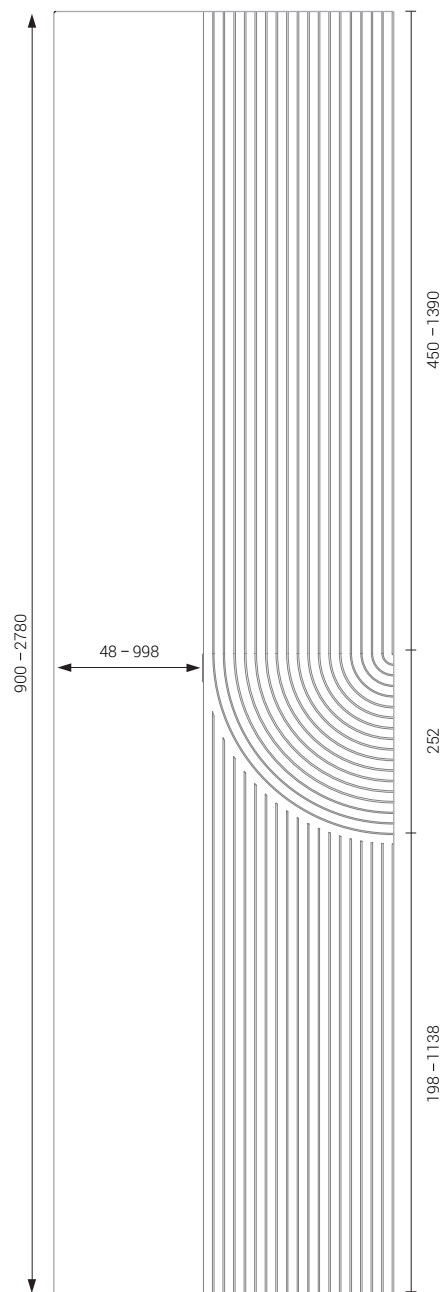
**GROSIME MDF ÎNFOLIAT: 22/25**

# ELYSIUM/R2

Detalii tehnice	Înălțime (mm)	Lățime (mm)
<b>Ușă</b>	900 - 2780	300 - 1250
1. Frezarea poate fi realizată și pe o ușă individuală. 2. Pentru ușă dublă, indicați orientarea dorită: stânga/dreapta.		



Scanează  
codul QR



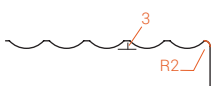
DRESSING



## FINISAJE DISPONIBILE:

**VOP SIT:** ULTRAMAT, EXCLUSIVE MAT, LUCIOS

**ÎNFOLIAT:** UNI, STRUCTO-STRIAT, LEMN, TEXTURĂ, SUPERMAT, HIGH-GLOSS, SOFT TOUCH



**GROSIME MDF VOP SIT:** 18/22/25

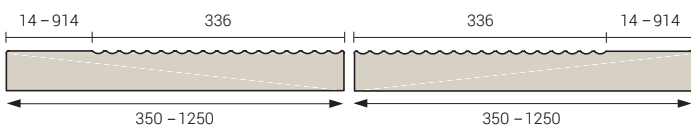
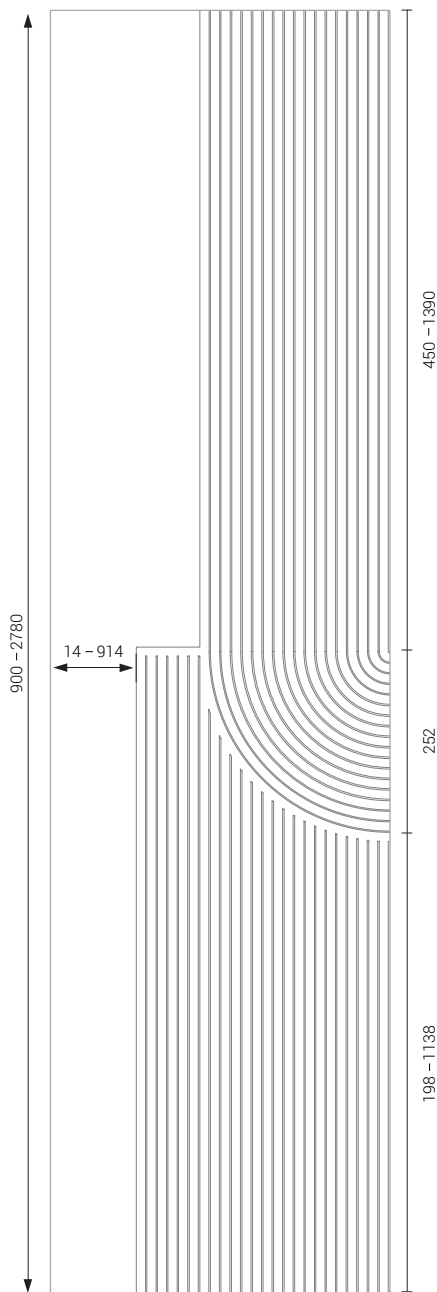

**GROSIME MDF ÎNFOLIAT:** 18/22/25

# CROWN/R2

DRESSING

Detalii tehnice	Înălțime (mm)	Lățime (mm)
<b>Ușă</b>	900 - 2780	350 - 1250
1. Frezarea poate fi realizată și pe o ușă individuală. 2. Pentru ușă dublă, indicați orientarea dorită: stânga/dreapta.		

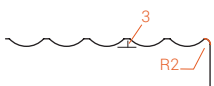
Scanează  
codul QR



## FINISAJE DISPONIBILE:

**VOPSIT:** ULTRAMAT, EXCLUSIVE MAT, LUCIOS

**ÎNFOLIAT:** UNI, STRUCTO-STRIAT, LEMN, TEXTURĂ, SUPERMAT, HIGH-GLOSS, SOFT TOUCH



**GROSIME MDF VOPSIT: 18/22/25**

**GROSIME MDF ÎNFOLIAT: 18/22/25**

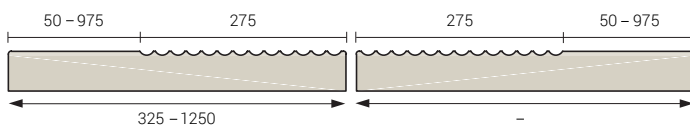
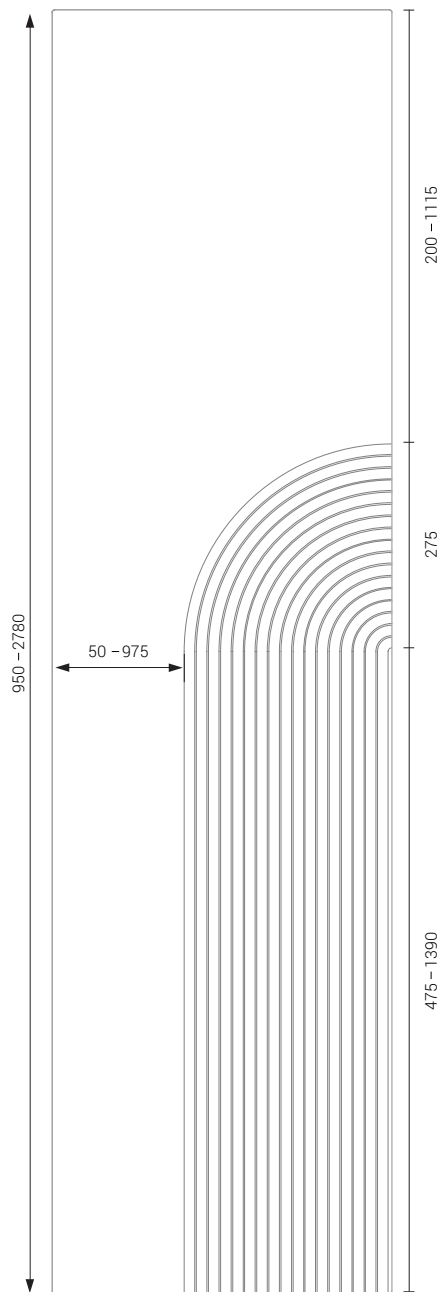



# MAGNUS/R3

DRESSING

Detalii tehnice	Înălțime (mm)	Lățime (mm)
<b>Ușă</b>	950 - 2780	325 - 1250
1. Frezarea poate fi realizată și pe o ușă individuală. 2. Pentru ușă dublă, indicați orientarea dorită: stânga/dreapta.		

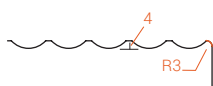
Scanează  
codul QR



**FINISAJE DISPONIBILE:**

**VOPSIT:** ULTRAMAT, EXCLUSIVE MAT, LUCIOS

**ÎNFOLIAT:** UNI, STRUCTO-STRIAT, LEMN, TEXTURĂ, SUPERMAT, HIGH-GLOSS, SOFT TOUCH



**GROSIME MDF VOPSIT: 18/22/25**

**GROSIME MDF ÎNFOLIAT: 18/22/25**

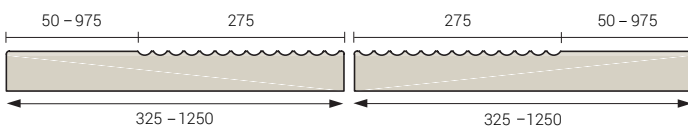
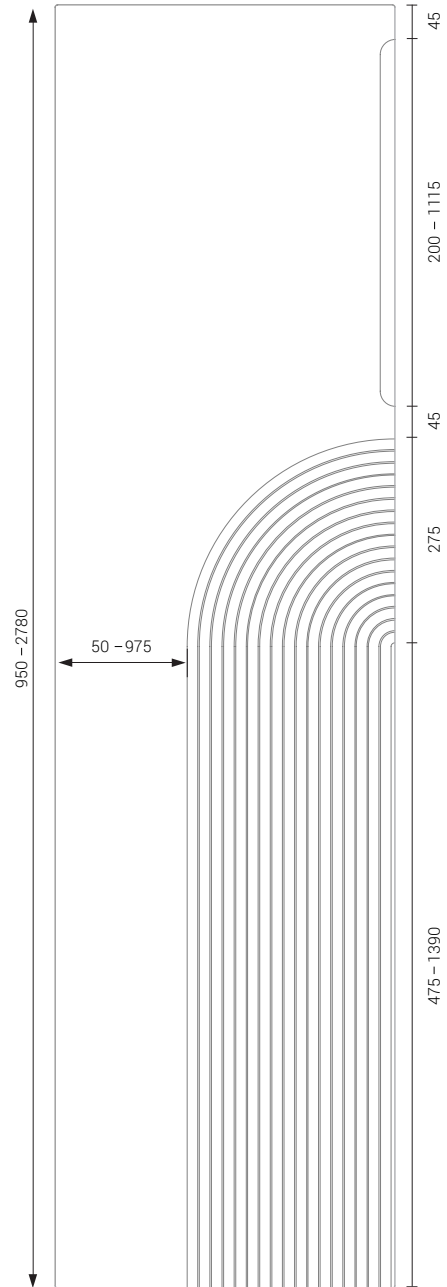



# BASTION/R3

DRESSING

Detalii tehnice	Înălțime (mm)	Lățime (mm)
<b>Ușă</b>	950 - 2780	325 - 1250
Pentru ușă dublă, indicați orientarea dorită: stânga/dreapta.		

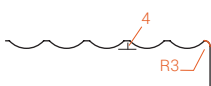
Scanează  
codul QR



## FINISAJE DISPONIBILE:

**VOPSIT:** ULTRAMAT, EXCLUSIVE MAT, LUCIOS

**ÎNFOLIAT:** UNI, STRUCTO-STRIAT, LEMN, TEXTURĂ, SUPERMAT, HIGH-GLOSS, SOFT TOUCH



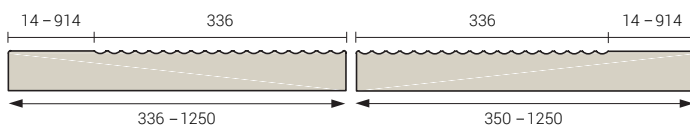
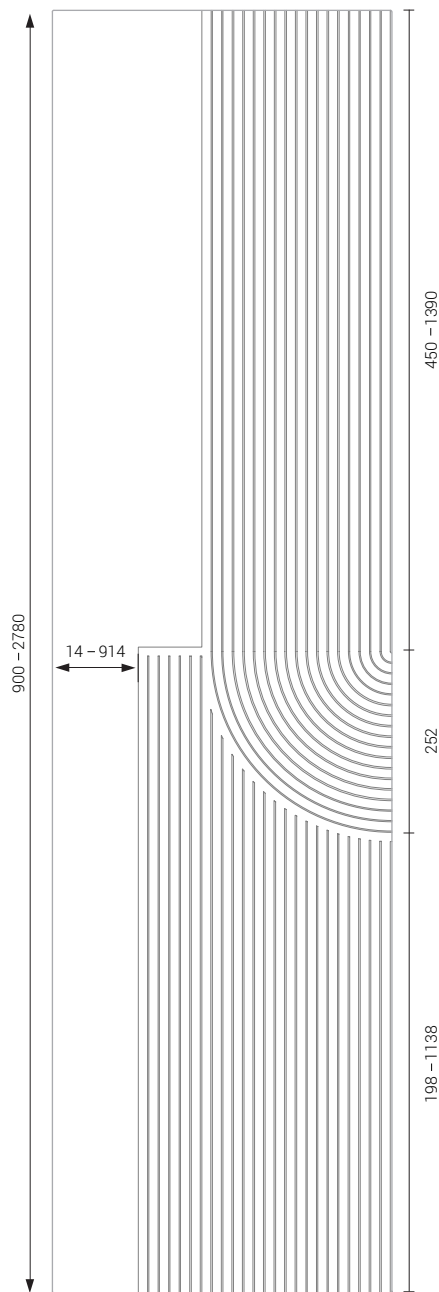

**GROSIME MDF VOPSIT: 22/25**

**GROSIME MDF ÎNFOLIAT: 22/25**

# LUMEN/R2

Detalii tehnice	Înălțime (mm)	Lățime (mm)
<b>Ușă</b>	900 - 2780	350 - 1250
1. Frezarea poate fi realizată și pe o ușă individuală. 2. Pentru ușă dublă, indicați orientarea dorită: stânga/dreapta.		

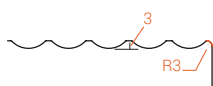
Scanează  
codul QR



### FINISAJE DISPONIBILE:

**VOPSIT:** ULTRAMAT, EXCLUSIVE MAT, LUCIOS

**ÎNFOLIAT:** UNI, STRUCTO-STRIAT, LEMN, TEXTURĂ, SUPERMAT, HIGH-GLOSS, SOFT TOUCH



**GROSIME MDF VOPSIT: 18/22/25**

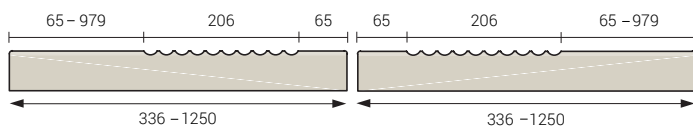
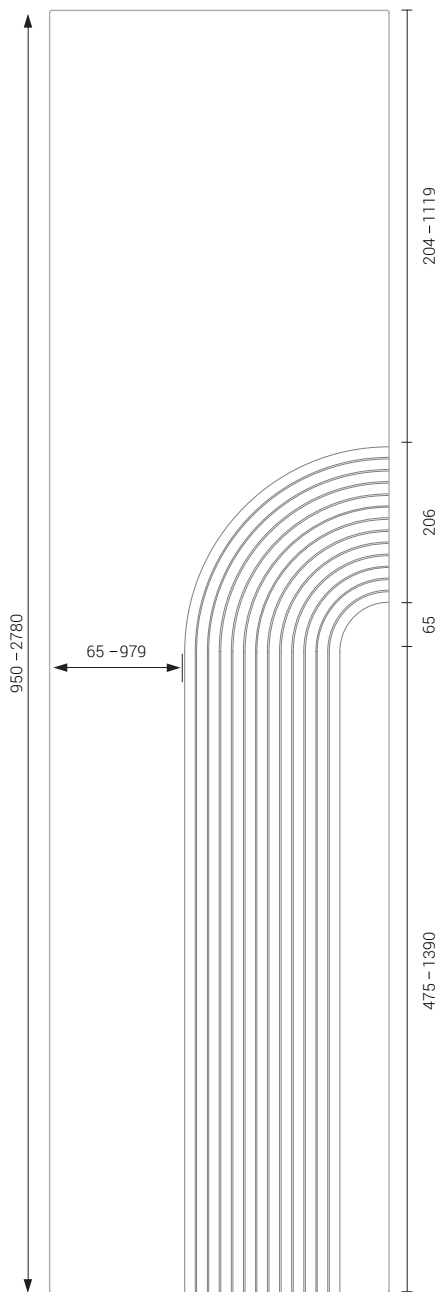

**GROSIME MDF ÎNFOLIAT: 18/22/25**

# ARCADIA/R3

DRESSING

Detalii tehnice	Înălțime (mm)	Lățime (mm)
<b>Ușă</b>	950 - 2780	336 - 1250
1. Frezarea poate fi realizată și pe o ușă individuală. 2. Pentru ușă dublă, indicați orientarea dorită: stânga/dreapta.		

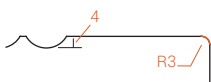
Scanează  
codul QR



## FINISAJE DISPONIBILE:

**VOPSIT:** ULTRAMAT, EXCLUSIVE MAT, LUCIOS

**ÎNFOLIAT:** UNI, STRUCTO-STRIAT, LEMN, TEXTURĂ, SUPERMAT, HIGH-GLOSS, SOFT TOUCH



**GROSIME MDF VOPSIT: 18/22/25**

**GROSIME MDF ÎNFOLIAT: 18/22/25**



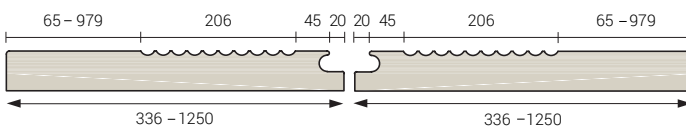
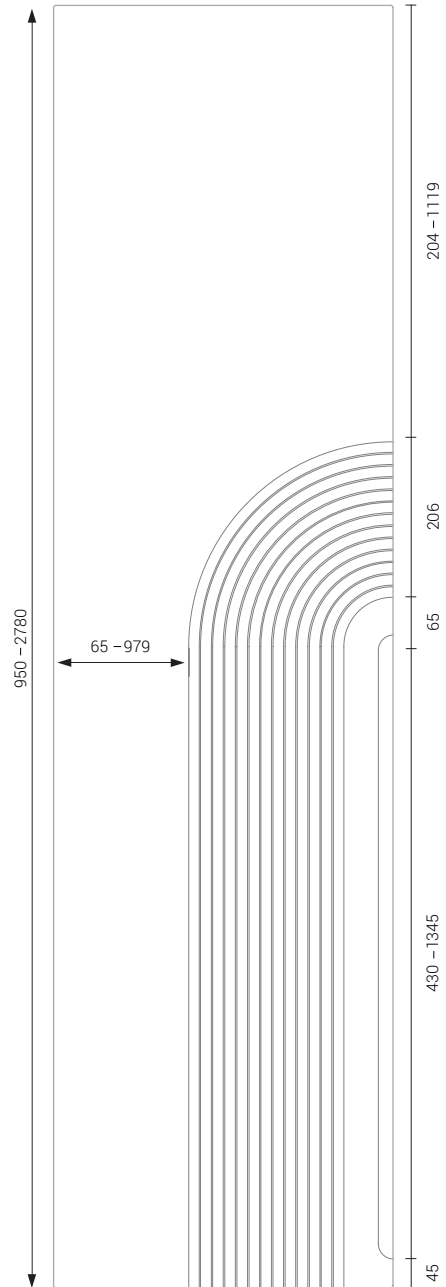

# NOBEL/R3

DRESSING



Scanează  
codul QR

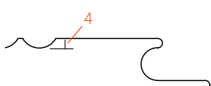
Detalii tehnice	Înălțime (mm)	Lățime (mm)
<b>Ușă</b>	950 - 2780	336 - 1250
Pentru ușă dublă, indicați orientarea dorită: stânga/dreapta.		



**FINISAJE DISPONIBILE:**

**VOPSIT:** ULTRAMAT, EXCLUSIVE MAT, LUCIOS

**ÎNFOLIAT:** UNI, STRUCTO-STRIAT, LEMN, TEXTURĂ, SUPERMAT, HIGH-GLOSS, SOFT TOUCH



**GROSIME MDF VOPSIT: 22/25**

**GROSIME MDF ÎNFOLIAT: 22/25**

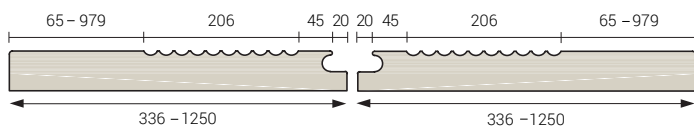
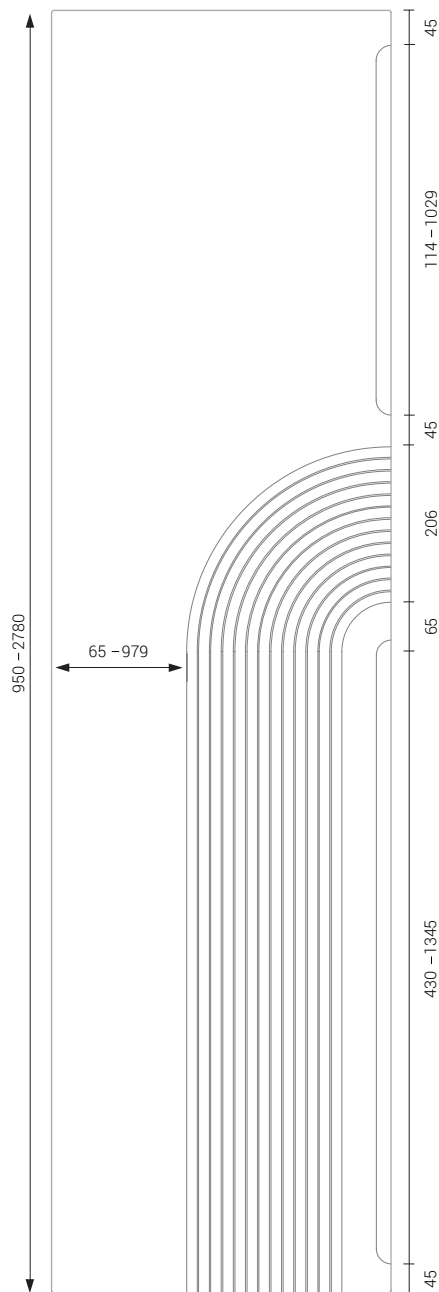

# COLOSSEUM/R3

Detalii tehnice	Înălțime (mm)	Lățime (mm)
<b>Ușă</b>	950 - 2780	336 - 1250
Pentru ușă dublă, indicați orientarea dorită: stânga/dreapta.		

Scanează  
codul QR



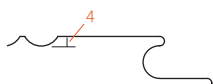
DRESSING



## FINISAJE DISPONIBILE:

**VOPSIT:** ULTRAMAT, EXCLUSIVE MAT, LUCIOS

**ÎNFOLIAT:** UNI, STRUCTO-STRIAT, LEMN, TEXTURĂ, SUPERMAT, HIGH-GLOSS, SOFT TOUCH



**GROSIME MDF VOPSIT: 22/25**

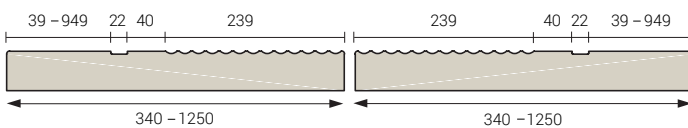
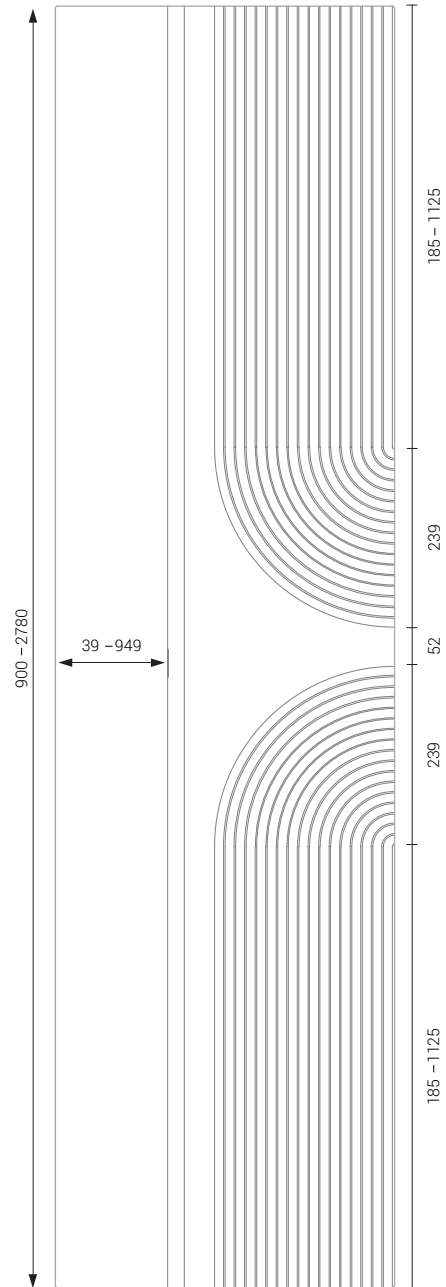

**GROSIME MDF ÎNFOLIAT: 22/25**

# MERIDIAN/R3

DRESSING

Detalii tehnice	Înălțime (mm)	Lățime (mm)
<b>Ușă</b>	900 - 2780	340 - 1250
1. Frezarea poate fi realizată și pe o ușă individuală. 2. Pentru ușă dublă, indicați orientarea dorită: stânga/dreapta.		

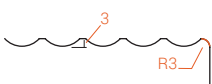
Scanează  
codul QR



## FINISAJE DISPONIBILE:

**VOPSIT:** ULTRAMAT, EXCLUSIVE MAT, LUCIOS

**ÎNFOLIAT:** UNI, STRUCTO-STRIAT, LEMN, TEXTURĂ, SUPERMAT, HIGH-GLOSS, SOFT TOUCH



**GROSIME MDF VOPSIT: 18/22/25**

**GROSIME MDF ÎNFOLIAT: 18/22/25**

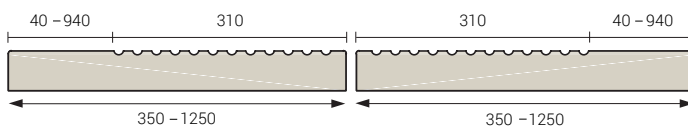
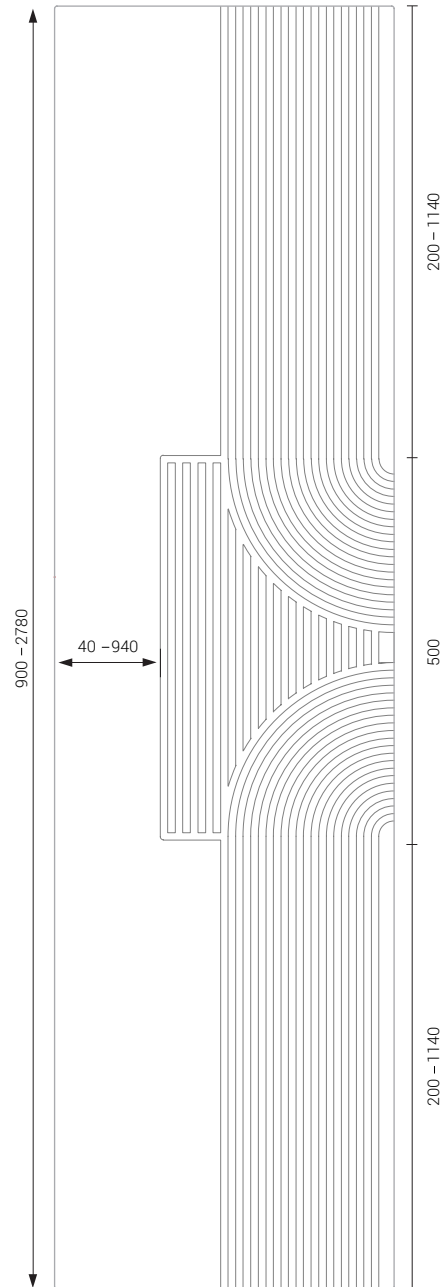



# CASTELLO/R3

DRESSING

Detalii tehnice	Înălțime (mm)	Lățime (mm)
<b>Ușă</b>	900 - 2780	350 - 1250
1. Frezarea poate fi realizată și pe o ușă individuală. 2. Pentru ușă dublă, indicați orientarea dorită: stânga/dreapta.		

Scanează  
codul QR



## FINISAJE DISPONIBILE:

**VOPSIT:** ULTRAMAT, EXCLUSIVE MAT, LUCIOS

**ÎNFOLIAT:** UNI, STRUCTO-STRIAT, LEMN, TEXTURĂ, SUPERMAT, HIGH-GLOSS, SOFT TOUCH



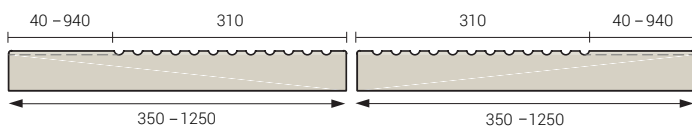
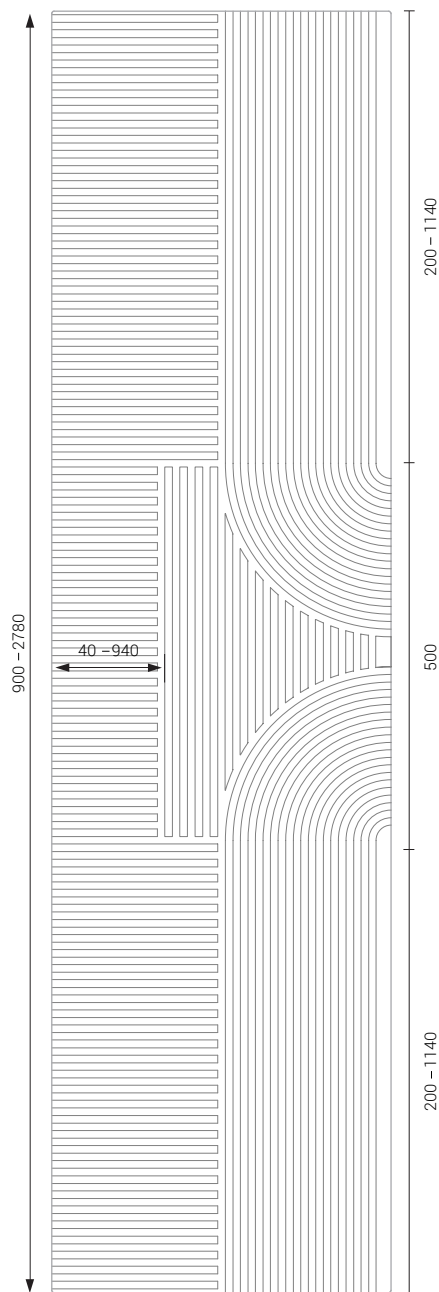

**GROSIME MDF VOPSIT: 18/22/25**

**GROSIME MDF ÎNFOLIAT: 18/22/25**

# PALACE/R3

Detalii tehnice	Înălțime (mm)	Lățime (mm)
<b>Ușă</b>	900 - 2780	350 - 1250
1. Frezarea poate fi realizată și pe o ușă individuală. 2. Pentru ușă dublă, indicați orientarea dorită: stânga/dreapta.		

Scanează  
codul QR



## FINISAJE DISPONIBILE:

**VOPSIT:** ULTRAMAT, EXCLUSIVE MAT, LUCIOS

**ÎNFOLIAT:** UNI, STRUCTO-STRIAT, LEMN, TEXTURĂ, SUPERMAT, HIGH-GLOSS, SOFT TOUCH



**GROSIME MDF VOPSIT:** 22/25

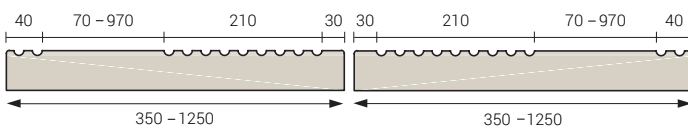
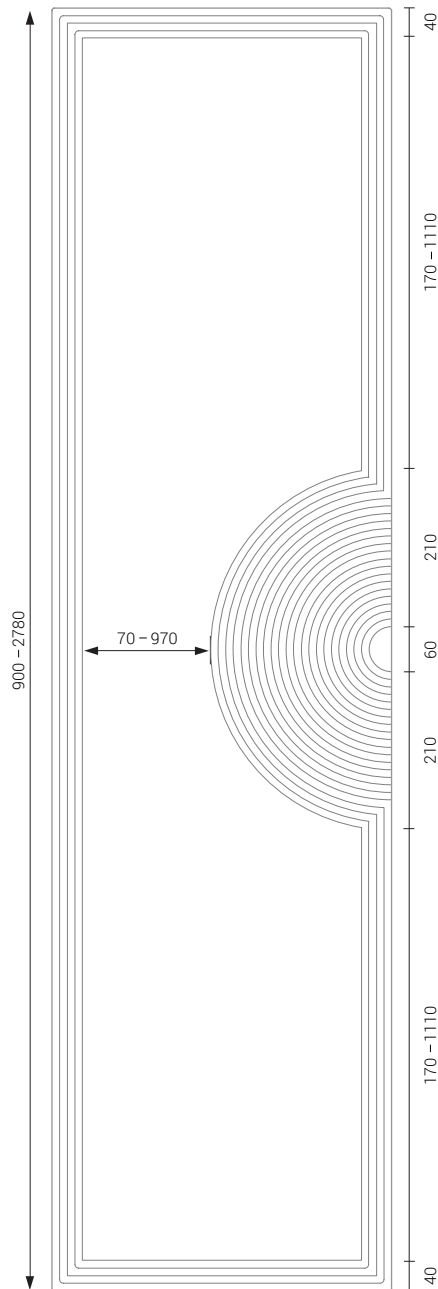
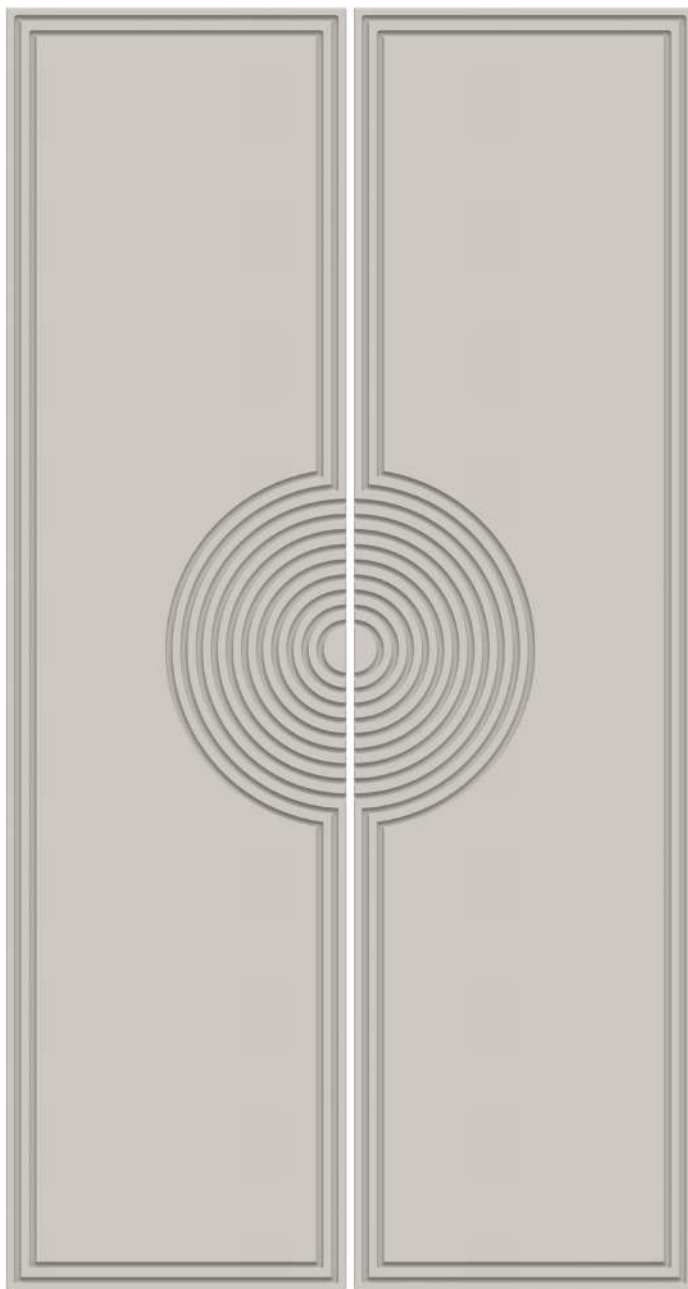
**GROSIME MDF ÎNFOLIAT:** 22/25

# EMPIRE/R3

DRESSING

Detalii tehnice	Înălțime (mm)	Lățime (mm)
<b>Ușă</b>	900 - 2780	350 - 1250
1. Frezarea poate fi realizată și pe o ușă individuală. 2. Pentru ușă dublă, indicați orientarea dorită: stânga/dreapta.		

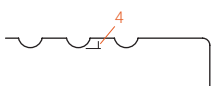
Scanează  
codul QR



**FINISAJE DISPONIBILE:**

**VOPSIT:** ULTRAMAT, EXCLUSIVE MAT, LUCIOS

**ÎNFOLIAT:** UNI, STRUCTO-STRIAT, LEMN, TEXTURĂ, SUPERMAT, HIGH-GLOSS, SOFT TOUCH



**GROSIME MDF VOPSIT: 22/25**

**GROSIME MDF ÎNFOLIAT: 22/25**

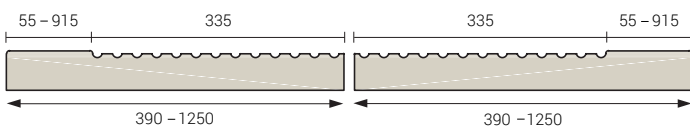
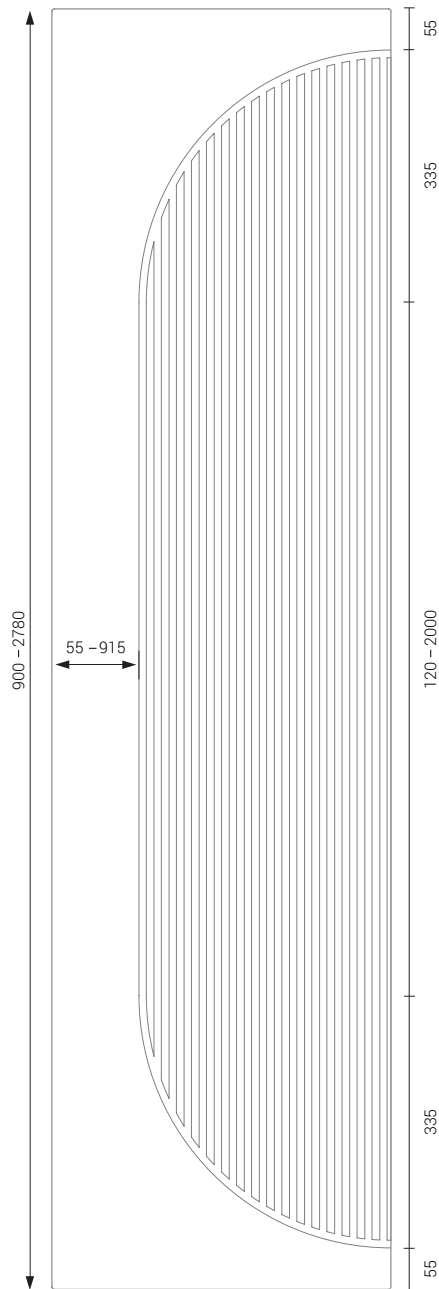



# PLANET/R3

DRESSING

Detalii tehnice	Înălțime (mm)	Lățime (mm)
<b>Ușă</b>	900 - 2780	390 - 1250
1. Frezarea poate fi realizată și pe o ușă individuală. 2. Pentru ușă dublă, indicați orientarea dorită: stânga/dreapta.		

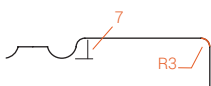
Scanează  
codul QR



**FINISAJE DISPONIBILE:**

**VOPSIT:** ULTRAMAT, EXCLUSIVE MAT, LUCIOS

**ÎNFOLIAT:** UNI, STRUCTO-STRIAT, LEMN, TEXTURĂ, SUPERMAT, HIGH-GLOSS, SOFT TOUCH



**GROSIME MDF VOPSIT: 18/22/25**

**GROSIME MDF ÎNFOLIAT: 18/22/25**

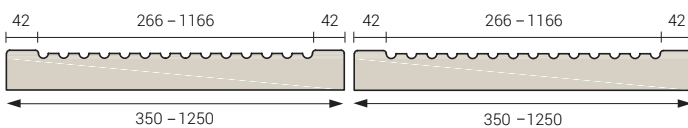
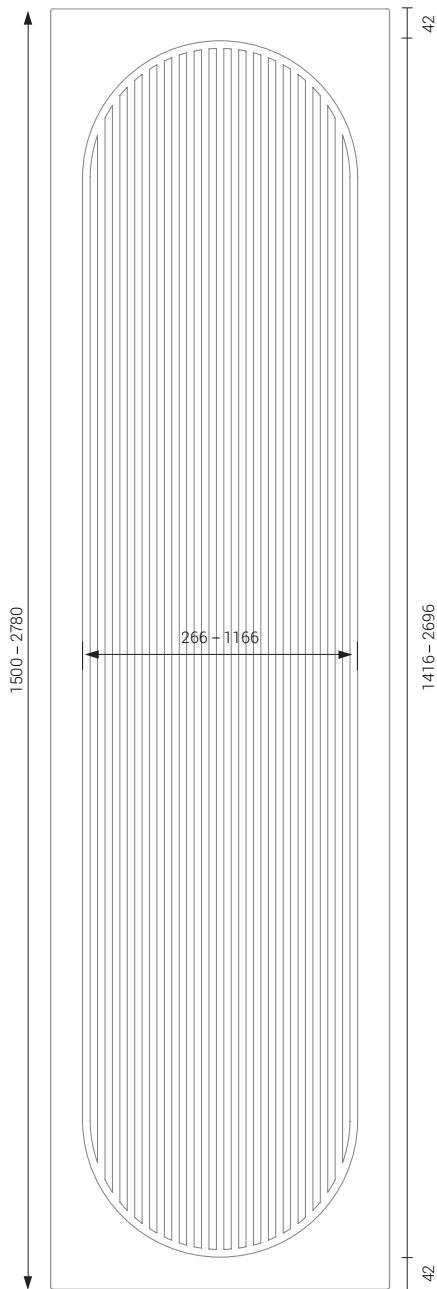



# DOMINIUM/R3

DRESSING

Detalii tehnice	Înălțime (mm)	Lățime (mm)
<b>Ușă</b>	1500 - 2780	350 - 1250
1. Frezarea poate fi realizată și pe o ușă individuală. 2. Pentru ușă dublă, indicați orientarea dorită: stânga/dreapta.		

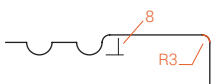
Scanează  
codul QR



**FINISAJE DISPONIBILE:**

**VOPSIT:** ULTRAMAT, EXCLUSIVE MAT, LUCIOS

**ÎNFOLIAT:** UNI, STRUCTO-STRIAT, LEMN, TEXTURĂ, SUPERMAT, HIGH-GLOSS, SOFT TOUCH



**GROSIME MDF VOPSIT: 18/22/25**

**GROSIME MDF ÎNFOLIAT: 18/22/25**

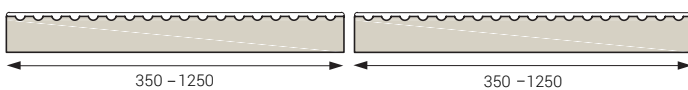
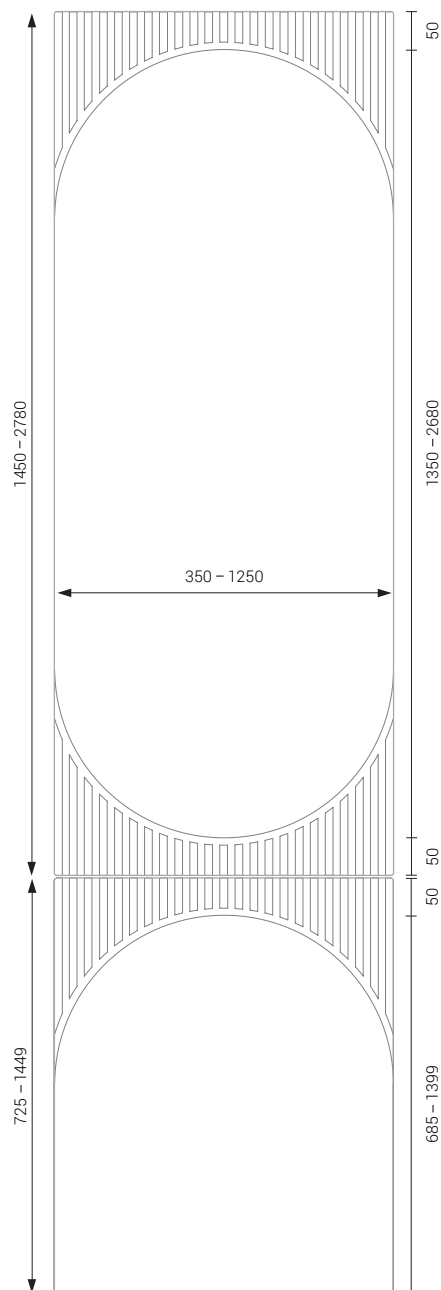



# CAPITOL/R3

DRESSING

Detalii tehnice	Înălțime (mm)	Lățime (mm)
Ușă A	725 - 1449	350 - 1250
Ușă B	1450 - 2780	350 - 1250

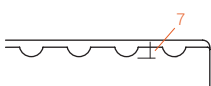
Scanează  
codul QR



## FINISAJE DISPONIBILE:

**VOPSIT:** ULTRAMAT, EXCLUSIVE MAT, LUCIOS

**ÎNFOLIAT:** UNI, STRUCTO-STRIAT, LEMN, TEXTURĂ, SUPERMAT, HIGH-GLOSS, SOFT TOUCH



**GROSIME MDF VOPSIT:** 22/25

**GROSIME MDF ÎNFOLIAT:** 22/25

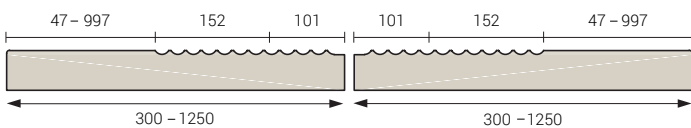
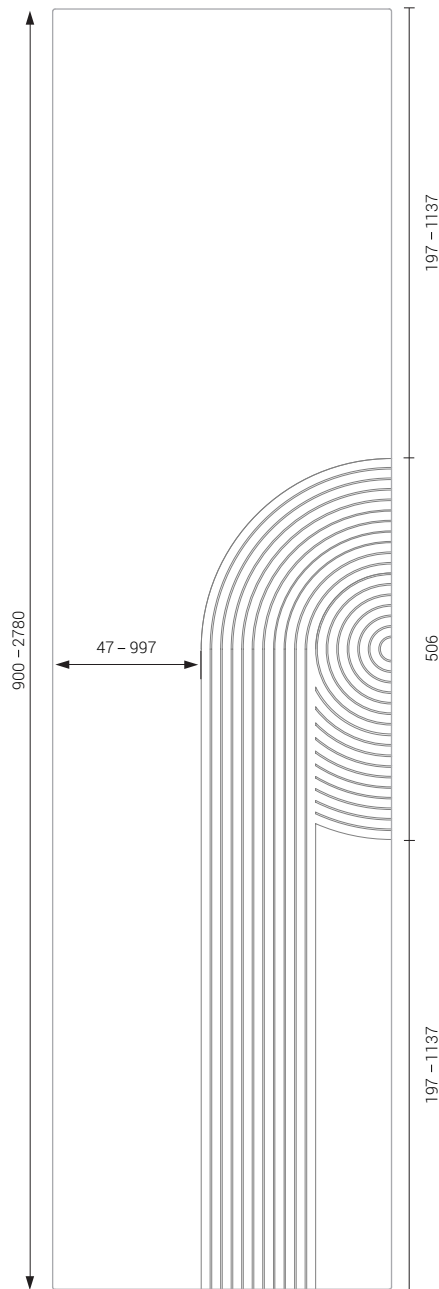



# OLIMP/R3

DRESSING

Detalii tehnice	Înălțime (mm)	Lățime (mm)
<b>Ușă</b>	900 - 2780	300 - 1250
1. Frezarea poate fi realizată și pe o ușă individuală. 2. Pentru ușă dublă, indicați orientarea dorită: stânga/dreapta.		

Scanează  
codul QR



**FINISAJE DISPONIBILE:**

**VOPSIT:** ULTRAMAT, EXCLUSIVE MAT, LUCIOS

**ÎNFOLIAT:** UNI, STRUCTO-STRIAT, LEMN, TEXTURĂ, SUPERMAT, HIGH-GLOSS, SOFT TOUCH



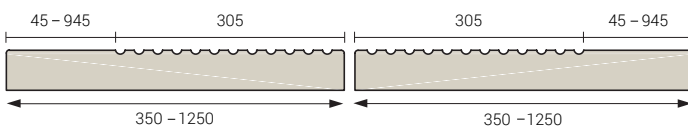
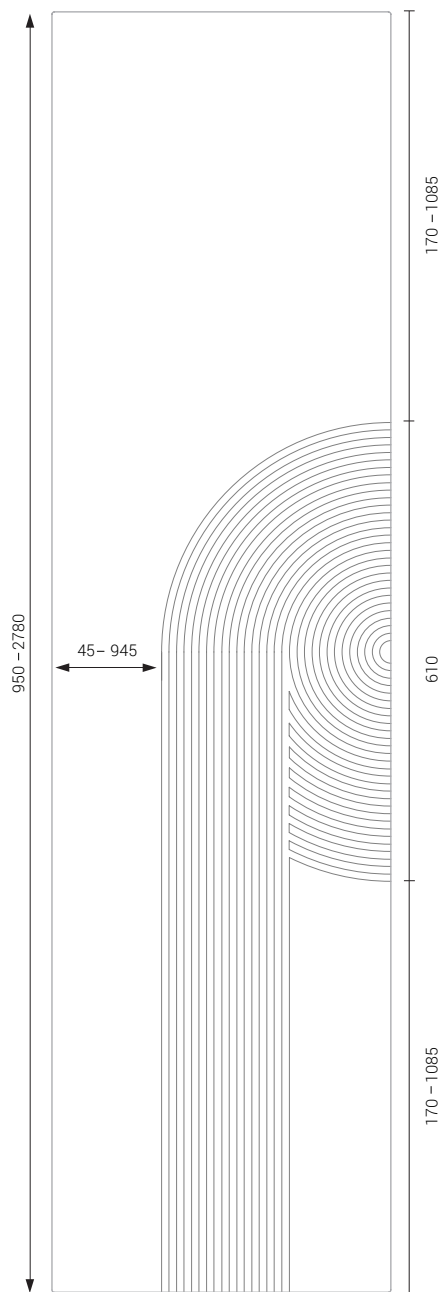

**GROSIME MDF VOPSIT: 18/22/25**

**GROSIME MDF ÎNFOLIAT: 18/22/25**

# SOLIS/R3

Detalii tehnice	Înălțime (mm)	Lățime (mm)
<b>Ușă</b>	950 - 2780	350 - 1250
1. Frezarea poate fi realizată și pe o ușă individuală. 2. Pentru ușă dublă, indicați orientarea dorită: stânga/dreapta.		

Scanează  
codul QR



## FINISAJE DISPONIBILE:

**VOPSIT:** ULTRAMAT, EXCLUSIVE MAT, LUCIOS

**ÎNFOLIAT:** UNI, STRUCTO-STRIAT, LEMN, TEXTURĂ, SUPERMAT, HIGH-GLOSS, SOFT TOUCH



**GROSIME MDF VOPSIT:** 18/22/25

**GROSIME MDF ÎNFOLIAT:** 18/22/25



Șos. Giurgiului nr.5, com. Jilava, jud. Ilfov

[office@regencyfront.ro](mailto:office@regencyfront.ro)

Departament customer support

+40 755 24 24 24 | +40 737 99 59 15